




24. Tagung DERM 13. - 15. MÄRZ im CongressForum in Frankenthal 2026


mit OP- und anderen praktischen Kursen


OPERATIVE DERMATOLOGIE • ALLERGOLOGIE • ÄSTHETIK
LASER • PSORIASIS • PRAXISMANAGEMENT • ONKOLOGIE

Kontakt: Angelika Morio • a.morio@kongress-derm.de

www.kongress-derm.de

 tagung_derm

 tagungderm

 tagung-derm



WISSENSCHAFTLICHES PROGRAMM
MIT **34 PKT ZERTIFIZIERT**, PARALLEL
PROGRAMM IN DER AUSSTELLUNG

In Kooperation mit:





HERZLICH WILLKOMMEN ZUR 24. TAGUNG DERM IN FRANKENTHAL

Die Tagung wurde von der Ärztekammer mit folgenden Fortbildungspunkten zertifiziert:

12 Punkte: Programm am Freitag
12 Punkte: Programm am Samstag
10 Punkte: Programm am Sonntag

UNSERE REFERENTEN	1
PROGRAMMÜBERSICHT FREITAG	5
PROGRAMMÜBERSICHT SAMSTAG	6
PROGRAMMÜBERSICHT SONNTAG	7
ANERKENNUNG DER TAGUNG FÜR DDA ZERTIFIKATE	8
KURSE AM FREITAG IM KLINIKUM LUDWIGSHAFEN & ST. JOSEFSKRANKENHAUS HEIDELBERG	9
WISSENSCHAFTLICHES & ZERTIFIZIERTES PROGRAMM FREITAG - SONNTAG	11
SOCIAL MEDIA	16
UNNA-DERM PREIS 2026	19
DERM AWARDS 2026	21
PROGRAMM AM FREITAG	23
PROGRAMM AM SAMSTAG	33
PROGRAMM AM SONNTAG	45
FORTBILDUNGSANGEBOT FÜR MFAS & PFLEGEPERSONAL	49
UNSERE INDUSTRIEPARTNER	51
UNSER STANDPLAN	55

MIT **34**
FORTBILDUNGS-
PUNKTEN
ZERTIFIZIERT!

Willkommen zur 24. Tagung DERM 2026 in Frankenthal, der bundesweit größten Fachtagung für Dermatologie im niedergelassenen und ambulanten Bereich mit dem gesamten Spektrum der Dermatologie in der Praxis - praktisch und gleich umsetzbar!

Für bis zu **34 Weiterbildungspunkte** bietet die DERM Vorträge und Workshops zu allen aktuellen Themen.

Am Freitagvormittag startet die Tagung mit Kursen in umliegenden Kliniken. Erstmals wird der **Unna-DERM Preis** vergeben. Ausgezeichnet werden Projekte, die aus der Fachgruppe selbst stammen – nicht von gewerblichen Unternehmen – und die den Alltag in der ambulanten Versorgung bereichern. Ebenfalls neu sind die **DERM Awards** für Innovationen ausstellender Firmen, die Freitagabend vergeben werden.

Für beide können Sie bis zum Freitagnachmittag online Punkte vergeben, nur nach dem Kriterium, welche Konzepte für Ihre Praxis besonders wichtig sind.

Wir begrüßen die vielen kooperierenden Gesellschaften mit ihren hochkarätigen Beiträgen, über 100 Referentinnen und Referenten und ihre Vorträge, sowie zahlreiche Kurse aus allen Bereichen unseres Faches.

Freuen Sie sich auch auf das heiße Thema KI am Samstagvormittag und auf den Block Praxismanagement am Sonntag mit den „DERM Tipps“, Beiträgen zur neuen GOÄ und brennenden Fragen an spezialisierte Steuer- und Rechts-Experten, beispielsweise Betriebsprüfung.

Parallel zur Tagung bietet die MFA Akademie im Klinikum Ludwigshafen praktische und neue Schulungsangebote, anrechenbar für das DDA Zertifikat.

Genießen Sie auch die schöne Umgebung der Pfalz, des Odenwaldes und von Nordbaden. Besuchen Sie im Oktober auch gerne unsere DERM Alpin vom 16. – 18. Oktober 2026 in Salzburg mit einem Spektrum, das besonderen Wert auf interdisziplinäre Themen und den landesübergreifenden Austausch legt!

Wir wünschen Ihnen viele neue Erfahrungen, gewinnbringende Diskussionen und ein angenehmes Wiedersehen mit vielen Kollegen.

Ihre Programmplanung der DERM



PROF. DR. DR. SVEN QUIST
MAINZ



TIP DR. (UNIV. ISTANBUL) SEHER EREN
KARLSRUHE



UNIV.-PROF. ASSOCIAT. (INV.RO) DR. KLAUS FRITZ
LANDAU

In Kooperation mit:



UNSERE REFERENTEN



PROF. DR. DIETRICH ABECK
MÜNCHEN



DR. NATALIE ANASIEWICZ
ZÜRICH



DR. ATTILA S. ANTAL
MÜHLDORF AM INN



FIRAT ASLANEL
ZÜRICH



DR. JOCHEN BADOUIN
BAD HOMBURG



DR. BORIS BAUER
HASSFURT



DR. KARIN BEYER
ESSEN



PROF. DR. STEFAN BIGGE
HÜRTH



PROF. DR. CLAUDIA BORELLI
TÜBINGEN



MAXIMILIAN CLASSEN
MÜNCHEN



DR. VIKTOR CZAIKA
BERLIN



**STEPHAN DÄHNHARDT-
PFEIFFER**
FLINTBEK



PROF. DR. ROLF DANIELS
TÜBINGEN



DR. HANS-GEORG DAUER
KÖLN



**ANA ISABEL DÍAZ DE LEÓN
GUZMÁN**
CULIACÁN,
MEXIKO



PROF. DR. ALEXANDER ENK
HEIDELBERG



**TIP DR. (UNIV. ISTANBUL)
SEHER EREN**
KARLSRUHE



PROF. DR. MORITZ FELCHT
HEIDELBERG



DR. GABRIELE FELLER-HEPPT
BADEN-BADEN



DR. ANDREAS FINNER
BERLIN



GABRIELE FISCHER
MANNHEIM



**PROF. DR.-MEDIC (RO)
ALINA FRATILA**
BONN



**UNIV.-PROF. ASSOCIAT (INV.RO)
DR. KLAUS FRITZ**
LANDAU



DR. LEILA FROHN
GRÜNWALD



PROF. DR. EVELYN GAFFAL
LÜBECK



DR. CHRYSO GEORGA
DÜSSELDORF



PROF. DR. PETER ARNE GERBER
DÜSSELDORF



MICHAEL GMELCH
LANDSBERG AM LECH



DR. MAJA GRAHOVAC
KAUFBEUREN



DR. OZAN HAASE
LÜBECK

UNSERE REFERENTEN



PD DR. INA HADSHIEW
KÖLN



DR. CARLO HASENÖHRL
INNSBRUCK



DR. CHRISTINA HAUT
RHEDA-
WIENENBRÜCK



PROF. DR. MARKUS HEPPT
ERLANGEN



DR. MATTHIAS HERBST
DARMSTADT



DR. SAID HILTON
DÜSSELDORF



DR. DR. HENRIK HOLTSMANN
DÜSSELDORF



DR. IGOR HRGOVIC
GIESSEN



DR. MATTHIAS IMHOF
BAD SODEN



**JAN IPPACH,
LL.M. (MASTER OF LAWS)**
KÖLN



PD DR. ARND JACOBI
NÜRNBERG



THORSTEN JOFFROY
FRANKFURT AM
MAIN



**PROF. DR. SWEN-
MALTE JOHN**
OSNABRÜCK



GABRIELA EMILOVA
KANCHEVA
BERLIN



DR. FLORIAN KAPP
MÜNCHEN



DR. UWE KIRSCHNER
MAINZ



PROF. DR. LUDGER KLIMEK
WIESBADEN



PD DR. DR. LUKAS KOFLER
BIBERACH



**PROF. DR. DR. ANNETTE KOLB-
MÄURER**
WÜRZBURG



DR. CHRISTIAN KORS
BERLIN



DR. MAXIMILIAN KOVÁCS
DARMSTADT



UNIV.-PROF. DR. JEAN KRUTMANN
DÜSSELDORF



DR. MARCUS KUCHNER
WUPPERTAL



PROF. DR. HJALMAR KURZEN
FREISING



DR. HANS LAUBACH
STRASSBURG,
GENÈVE, LAUSANNE




DR. NIKOLINA LJUBIC
DORTMUND



DR. CHRISTOPH R. LÖSER
LUDWIGSHAFEN



DR. BRANISLAV LUKIC
ZÜRICH



DR. BARTOSZ MALISIEWICZ
FRANKFURT AM
MAIN



PD DR. CAROLINE MANN
MAINZ

UNSERE REFERENTEN



**DR. JOHANNA
MEINHARD**
BERLIN



**DIPL.
FINANZWIRT
(FH) BENNO
MERTENS**
DÜSSELDORF



**DR. KATHARINA
MORATIN**
HEIDELBERG



**DR. JÖRG
NAUMANN**
CHEMNITZ



**OMR DR.
JOHANNES
NEUHOFFER**
LINZ



**DR. DANIELA
NEUMAYER**
KÖLN



**PROF. DR.
VICTOR
OLSAVSZKY**
MANNHEIM



**DR. ROLF
OSTENDORF**
MÜNCHEN-
GLADBACH



**PROF. DR. UWE
PAASCH**
LEIPZIG



**PHD BERNHARD
PAETZOLD**
GHENT, BELGIEN



DR. JOSEPH PILZ
MÜNCHEN



**DR. RAINER
POOTH**
FRANKFURT AM
MAIN



DR. WELF PRAGER
HAMBURG



**DR. TEODORA
PUMNEA**
MÜNCHEN



**DR. JENNIFER
QUIST**
MAINZ



**PROF. DR. DR.
SVEN QUIST**
MAINZ



**PROF. DR. UWE
REINHOLD**
BONN



DR. KAI REZAI
MÜNSTER



**DR. THORBEN
ROYECK**
BONN



**PROF. DR.
CARMEN
SALAVASTRU**
BUKAREST,
RUMÄNIEN



DR. BERND SALZER
HEILBRONN



**DR. TEVFIK
SATIR**
WAIBLINGEN



**PROF. DR.
MARTHE-LISA
SCHAARSCHMIDT**
MANNHEIM



**DR. FRANK-
MATTHIAS
SCHAART**
HAMBURG



**PROF. DR. KNUT
SCHÄKEL**
HEIDELBERG



**PROF. DR.
MARTIN
SCHALLER**
TÜBINGEN



**PROF. DR.
MANFRED
SCHEDLOWSKI**
ESSEN



**PD DR. SANDRA
SCHUH**
AUGSBURG



**DR. BEATE
SCHWARZ**
LANGENAU



**DR. KATHARINA
SCHWEDE**
LEIPZIG

UNSERE REFERENTEN



**DR. UWE
SCHWICHTEN-
BERG**
BREMEN



**DR. MICHAEL
SEBASTIAN**
BLANKENFELDE-
MAHLOW



**PROF. DR.
CHRISTOPH
SKUDLIK**
OSNABRÜCK



**DR. ANTJE
SÖLLER**
MÜNCHEN



**DR. SIE-UEN
SONG**
KRONBERG IM
TAUNUS



**PROF. DR. PETRA
STAUBACH-RENZ**
MAINZ



**DR. NIKOLAOS
STAVROPOULOS**
BOCHUM



**DR. HENNER
STEGE**
MAINZ



**PROF. DR.
SABINE STEINKE**
MÜNSTER



**PROF. DR.
WILHELM STOLZ**
MÜNCHEN



**DR. NATALIA
STRAUB**
AHLEN



**PROF. DR. ROLF-
MARKUS SZEMIES**
RECKLING-
HAUSEN



**PROF. DR. HANS-
JÜRGEN TIETZ**
BERLIN



**DR. SILKE
UHRLESS**
RÖTHA



**DR. DR.
SEBASTIAN VOLC**
TÜBINGEN



**DR. MAJA
WAIBEL**
BERLIN



**PROF. DR.
WOLFGANG
WEHRMANN**
MÜNSTER



**DR. MICHAEL
WEIDMANN**
AUGSBURG



**DR. ELISÂNGELA
WENZEL**
MEERBUSCH



**PD DR. JULIA
WINKLER**
HEIDELBERG



DR. RUO-XI YU
BERLIN



**PROF. DR.
JOHANNES
ZAHRL**
WIEN



PROGRAMMÜBERSICHT Freitag, 13. März 2026

	Tagungsraum 1	Tagungsraum 2	Tagungsraum 3	Großer Saal	Klinikum Ludwigs-hafen	St. Josefskrankenhaus Heidelberg	
8:00					LIVE-NAGEL-OP-HOSPITATIOSKURS		
9:30						DGDC DERMATOCHIRURGIE KURS	
10:30						RADIOFREQUENZ-NEEDLING WORKSHOP	OBERLIDSTRAFFUNG - TRICKS & PITFALLS
12:00	VIDEOPRÄSENTATION DER NOMINIERUNGEN ZUM UNNA-DERM PREIS			KLASSISCHE DERMATOLOGIE			
12:30	HAARSPRECHSTUNDE						
13:00	ONKOLOGIE & WUNDHEILUNG	ÄSTHETISCHE DERMATOLOGIE					
13:40	INNOVATIVE KONZEPTE MIT VERGABE DES UNNA-DERM PREISES		LASER & ENERGY-BASED DEVICES				
15:00	ONKODERM SYMPOSIUM	SKIN CARE INNOVATIONEN					
18:00		VERGABE DER DERM AWARDS					

Programmänderungen vorbehalten

PROGRAMMÜBERSICHT Samstag, 14. März 2026

	Tagungsraum 1	Tagungsraum 2	Tagungsraum 3	Großer Saal	Verwaltung 1	Verwaltung 2	Tagungsraum 4&5
9:00	ADK SYMPOSIUM	BEHANDLUNG DES NMSC		CHRONISCH ENTZÜNDLICHE ERKRANKUNGEN DER HAUT - TEIL 1			
9:20			PRAXIS-OPTIMIERUNG				
10:20	NEUE ENTWICKLUNGEN IN DER ÄSTHETIK, HAUTPFLEGE & SONNENSCHUTZ	NEUES ZUR IMPEDANZSPEKTROSKOPIE					
11:00		RX AKNE, ROSACEA UND NMSC					
11:40	PAUSE	MITTAGSSEMINAR: Wissenschaft meets Real World: JAK-Therapie der atopischen Dermatitis konkret	PAUSE & BESUCH DER INDUSTRIEAUSSTELLUNG	UPDATE REZEPTUREN			
12:00				PAUSE	TREFFEN DER DERMATOLOGEN REINLAND-PFALZ	TREFFEN DER DERMATOLOGEN BADEN-WÜRTTEMBERG	TREFFEN DER DERMATOLOGEN HESSEN
12:30			LASER, EBD & KOMBINATIONSBEHANDLUNGEN				
13:00	KLASSISCHE DERMATOLOGIE	BIOSTIMULATION & REGENERATION DER HAUT		CHRONISCH ENTZÜNDLICHE ERKRANKUNGEN DER HAUT - TEIL 2	TREFFEN DER DERMATOLOGEN SAARLAND		
13:40							
13:45							
14:00			LASER, EBD & KOMBINATIONSBEHANDLUNGEN				
15:00							
15:40		BIOSTIMULATION & REGENERATION DER HAUT					
16:40	AEDA SYMPOSIUM						
17:20							
18:00							
19:30	GESELLSCHAFTSABEND						

Programmänderungen vorbehalten

PROGRAMMÜBERSICHT Sonntag, 15. März 2026

	Tagungsraum 1	Tagungsraum 2	Culinarium	Spiegelsaal
9:00	DGBT WORKSHOP	PRAXISMANAGEMENT - DIE NEUE GOÄ - DERM TIPPS & TRICKS - BRISANTE JURISTISCHE FALLSTRICKE IN DER PRAXIS - DAS FINANZAMT KOMMT: BETRIEBSPRÜFUNG IN ARZTPRAXEN	INTENSIVSEMINAR: DERMATOCHIRURGIE-BOOSTER ZUM AMBULANTEN OPERIEREN - kostenpflichtig -	MYKOLOGIE-SEMINAR NEUES AUS DER MYKOLOGISCHEN DIAGNOSTIK & THERAPIE
9:30				
10:20	KALTPLASMA-WORKSHOP		PAUSE	
10:45	BIOAKTIVE SUBSTANZEN ZUR HAUTREGENERATION		SKIN CARE	
11:00	HAARSPRECHSTUNDE			
11:20				
11:40				
12:00				
13:20				
14:00				
14:45				
15:00				

Programmänderungen vorbehalten

ZERTIFIKATE DER DEUTSCHEN DERMATOLOGISCHEN AKADEMIE (DDA)



DEUTSCHE
DERMATOLOGISCHE
AKADEMIE



Eine zentrale Aufgabe der DDA liegt in der qualifizierten dermatologischen Fort- und Weiterbildung. Diese Aktivitäten fokussieren sich unter anderem auf den Erwerb von Zertifikaten für Mitglieder der DDA zum Nachweis der Qualifikation in bestimmten Bereichen der Dermatologie. Die Zertifikate sind an den Facharztstatus gebunden, jedoch können einzelne Bausteine der Curricula bereits während der Weiterbildungszeit erworben werden.

Für den Erwerb dieser Zertifikate müssen definierte Curricula erfüllt sein.

Für jedes der 16 Zertifikate sind unterschiedliche Anforderungen definiert worden.

Nähere Informationen hierzu finden Sie auf unserer Homepage.

AUTHENTISCHE
QUALITÄTSDARSTELLUNG DURCH EINE
DERMATOLOGISCHE VEREINIGUNG

Noch in 2026 erscheint das neue DDA-Zertifikat „Trichologie“ – jetzt schon Punkte sammeln.

MACHEN SIE IHRE KOMPETENZ SICHTBAR!

Die **DERM Frankenthal 2026** bietet Ihnen eine Vielzahl an Punkten für unterschiedliche DDA-Zertifikate: Aufgrund von Parallelvorträgen gelten die ausgewiesenen Punkte als Maximalpunktzahl pro Tag

Ambulantes Operieren	Freitag	5 Punkte
	Sonntag	2 Punkte
Ästhetische Dermatologie und Kosmetologie	Freitag	5 Punkte
	Samstag	6 Punkte
	Sonntag	2 Punkte
Atopische Dermatitis	Samstag	2 Punkte
Dermatologische Lasertherapie	Freitag	5 Punkte
	Samstag	4 Punkte
Mykologie	Sonntag	4 Punkte
Psoriasis	Samstag	6 Punkte
Teledermatologie	Samstag	3 Punkte
Trichologie (Neu ab Mitte 2026)	Freitag	1 Punkt
	Sonntag	2 Punkte
Fortbildungsintensiver Arzt - Allgemeine Dermatologie	Freitag	6 Punkte
	Samstag	5 Punkte
Fortbildungsintensiver Arzt - Allergologie	Samstag	1 Punkt
	Sonntag	1 Punkt
Fortbildungsintensiver Arzt - Dermatoonkologie	Freitag	3 Punkte
	Samstag	2 Punkte

Mittlerweile haben fast alle DDA-Zertifikate eine Gültigkeit von 5 Jahren – Bitte denken Sie an Ihre Re-Zertifizierung. Alle Anforderungen, Gültigkeit und Kosten sowie eventuelle Antragsformulare finden auf www.akademie-dda.de

08.00 - 12.00 LIVE-NAGEL-OP-HOSPITATIONSKURS

08.00 **Live-Nagel-OP-Hospitatiekurs**
Dr. Christoph R. Löser**(1. Teil online & 2. Teil praktisch im Klinikum)**Klinikum Ludwigshafen
Bremsenstr. 7
67063 Ludwigshafen

ausgebucht

09.30 - 12.30 DGDC DERMATOCHIRURGIE KURS

09.30 **Einfache und mittel komplexe Rekonstruktionen im Gesichtsbereich**
Prof. Dr. Moritz Felcht & Dr. Katharina Moratin**Voraussetzung: min. 1 Jahr Erfahrung im Bereich dermatochirurgische Rekonstruktionen**

In dem Kurs werden nach einer ganz kurzen theoretischen Einleitung (ca. 15-30 min) jedem Teilnehmer ca. 3-4 Verschlüsse im Gesichtsbereich demonstriert. Dafür wird die Gruppe aufgeteilt in zwei Gruppen à 4 Personen, so dass ausreichend Platz und Raum vorhanden ist, um „möglichst nah“ bei der Operation zuschauen zu können. Eine Mitarbeit am OP Tisch ist jedoch nicht möglich. Beide Operationssäle sind direkt nebeneinander gelegen, so dass durch einen Teilnehmerwechsel die Möglichkeit besteht, beiden erfahrenen Operateuren über die Schulter zu schauen und so auch noch einmal unterschiedliche Blickwinkel auf die Eingriffe zu erhalten.

St. Josefskrankenhaus Heidelberg GmbH
Landhausstr. 25
69115 Heidelberg

ausgebucht

09.30 - 12.30 OBERLIDSTRAFFUNG – TRICKS & PITFALLS

09.30 **Oberlidstraffung – Tricks & Pitfalls**
Dr. Tevfik Satir

Erstmals gibt es auf der Tagung DERM die Möglichkeit bei einer Lidstraffung einem extrem erfahrenen Plastischen Chirurgen bei einer Lidstraffung „über die Schulter zu schauen“.

In diesem Kurs werden die wichtigsten Tipps zur Patientenauswahl sowie mögliche Fallstricke bei einer der gefragtesten und vergleichsweise einfachen ambulanten Oberlidstraffungen vorgestellt – und im Anschluss praktisch demonstriert.

In einer kleinen, interaktiven Gruppe haben die Teilnehmer die Gelegenheit, gemeinsam mit einem erfahrenen Operateur ihr Wissen zu vertiefen und praxisnah zu diskutieren.

Zentrale Fragen im Workshop
- Wann sollte Fett entfernt werden?
- Worauf muss man besonders achten?
- Wie lässt sich die Operation optimal und sicher planen?

Dank des praxisorientierten Formats und der überschaubaren Gruppengröße können alle Themen ausführlich behandelt und direkt am Beispiel demonstriert werden.

St. Josefskrankenhaus Heidelberg GmbH
Landhausstr. 25
69115 Heidelberg

ausgebucht

10.30 - 12.30 RADIOFREQUENZ-NEEDLING WORKSHOP

10.30 **Neue Perspektiven der Hautregeneration durch Radiofrequenz-Needling**
PD Dr. Dr. Lukas Kofler

In diesem Kurs werden zunächst theoretische Grundlagen der Therapie atropher und hypertropher Narben sowie Mechanismen der Skin-Rejuvenation durch Radiofrequenz-Needling vorgestellt und anschließend praktisch demonstriert. Hierbei besteht die Möglichkeit in der Kleingruppe intensive Einblicke in die Behandlung zu erhalten und praktische Tipps und Tricks mit dem erfahrenen Behandler auszutauschen. Der Kurs ist aus diesem Grund als Kleingruppe konzipiert, um den praktischen Aspekt zu betonen und einen intensiven Austausch zu gewährleisten. Im Workshop werden die Therapieoptionen der Probanden gemeinsam besprochen und anschließend die Behandlung geplant und durchgeführt.

St. Josefskrankenhaus Heidelberg GmbH
Landhausstr. 25
69115 Heidelberg

ausgebucht

VON DER ÄRZTEKAMMER ZERTIFIZIERTES PROGRAMM

ab 12.00	VIDEOPRÄSENTATION DER NOMINIERUNGEN ZUM UNNA-DERM PREIS	
13.00 - 14.00	HAARSPRECHSTUNDE	Tip Dr. (Univ. Istanbul) Seher Eren & Dr. Hans-Georg Dauer
13.00	Renaissance der Haarsprechstunde - Das neue Zertifikat der DDA Tip Dr. (Univ. Istanbul) Seher Eren	
13.20	Exosomen in der Trichologie – Neue Perspektiven zur Regeneration und Stimulation des Haarwachstums Dr. Hans-Georg Dauer	
13.40	Die erfolgreiche Haarsprechstunde – Wie steigern ich den wirtschaftlichen Ertrag meiner Praxis? Dr. Frank-Matthias Schaart	
14.00 - 15.20	ONKOLOGIE & WUNDHEILUNG	Prof. Dr. Uwe Reinhold
14.00	LC-OCT mit KI: Diagnostik der nächsten Generation und präoperative Schnittrandbewertung Dr. Marcus Kuchner	
14.20	Hautkrebsvorsorge 3.0 - Automatisiertes Bodymapping und digitale Dermatoskopie in der Routine Dr. Attila S. Antal	
14.40	Die PDT-Toolbox: Die vielen Facetten der Photodynamischen Therapie Dr. Ozan Haase	
15.00	Kaltplasma - Der Quantensprung in der Dermatologie und Wundheilung Prof. Dr. Uwe Reinhold	
15.20 - 16.20	INNOVATIVE KONZEPTE IN DER PATIENTENVERSORGUNG	 Professor Paul Gerson UNNA AKADEMIE
15.20	Podcast „Hautgeschichten“ Dr. Johanna Meinhard & Dr. Ruo-Xi Yu	Gesa Baden & Prof. Dr. Klaus Fritz
	Doc-Haut - Der Patienten-Podcast PD Dr. Ina Hadshiew	
	Bamberger Empfehlung zur Begutachtung von arbeitsbedingten Hauterkrankungen und Hautkrebserkrankungen Prof. Dr. Christoph Skudlik	
	KI-basierte Gesichtsanalyse als ärztliche Entscheidungshilfe in der Ästhetischen Medizin Dr. Rainer Pooth	
	Abschluss des Online-Votings & Vergabe des Unna-DERM Preises	

Programmänderungen vorbehalten

VON DER ÄRZTEKAMMER ZERTIFIZIERTES PROGRAMM

16.20 - 18.40	ONKODERM SYMPOSIUM	 <small>www.onkoderm.de</small>
16.20	Optische Biopsien und KI in der Hautkrebsdiagnostik – Realität oder Hoffnung für die Praxis? Prof. Dr. Hjalmar Kurzen	Prof. Dr. Hjalmar Kurzen
16.55	Molekulare Diagnostik in der Dermatologie auf einer Disk mit minimalem Probeneinsatz – wo stehen wir? Prof. Dr. Dr. Sven Roy Quist	
17.30	Keratinozytenkarzinome - State of the Art PD Dr. Dr. Lukas Kofler	
18.05	Behandlungsfehlervorwürfe in der Dermato-Onkologie: Praktische Empfehlungen für die Rechtssicherheit in der Praxis Prof. Dr. Uwe Reinhold	

Programmänderungen vorbehalten

**Online
Abstimmung
für den Unna-
DERM Preis
noch bis 16:00
Uhr!**

VON DER ÄRZTEKAMMER ZERTIFIZIERTES PROGRAMM

09.00 - 10.20	ADK SYMPOSIUM ARBEITSGEMEINSCHAFT ÄSTHETISCHE DERMATOLOGIE UND KOSMETOLOGIE	ADK
09.00	Begrüßung Prof. Dr. Claudia Borelli	Prof. Dr. Claudia Borelli
09.05	Multimodale Therapie von Aknenarben – von Laser und Chirurgie bis zum Chemical Peeling Prof. Dr. Peter Arne Gerber	
09.20	Skin Picking, AF und Körperdysmorphie Störung PD Dr. Arnd Jacobi	
09.35	Exosomen nicht menschlichen Ursprungs = Herkunft, Wirkpotential & Anwendungsgebiete Dr. Katharina Schwede	
09.50	Herausforderungen und Potentiale für die ästhetische Praxis durch KI und VR Dr. Matthias Herbst	
10.05	Diskussion	
10.20 - 11.40	NEUE ENTWICKLUNGEN IN DER ÄSTHETIK, HAUTPFLEGE & SONNENSCHUTZ	Dr. Said Hilton
10.20	Botulinum, Filler und Co.: Update neue Produkte und Trends Dr. Said Hilton	DGBT DEUTSCHE GESELLSCHAFT FÜR ÄSTHETISCHE BOTULINUM- UND FILLERTHERAPIE E.V.
10.40	Präbiotika in Emollients – Mehr als nur Feuchtigkeit? Prof. Dr. Petra Staubach-Renz	
11.00	Mehr als UV-Schutz: Die neue Generation dermatologischer Sonnenschutzpräparate Dr. Henner Stege	
11.20	Lebenslange extrabudgetäre Versorgung & Lichtschutz bei beruflichem Hautkrebs Prof. Dr. Swen Malte John	
11.40 - 12.30	PAUSE	

Programmänderungen vorbehalten

VON DER ÄRZTEKAMMER ZERTIFIZIERTES PROGRAMM

12.30 - 16.40	KLASSISCHE DERMATOLOGIE	PD Dr. Ina Hadshiew
12.30	Lebensbedrohliche Hauterkrankungen bei Neugeborenen Prof. Dr. Carmen Salavastru - Video Vortrag (Generalsekretärin der EADV)	
13.00	Die Bedeutung des Mikrobioms beim Akne-Management PD Dr. Ina Hadshiew	
13.20	Mikrobiom aus dem Gleichgewicht: Implikationen für zu Akne neigende Haut und innovative Pflegeoptionen PhD Bernhard Paetzold	
13.40	Sonnenschutz – Lebensretter oder Risiko? Neue wissenschaftliche Erkenntnisse zur Bedeutung in Prävention und Nachsorge von Hautkrebs Prof Dr. Evelyn Gaffal	
14.00	Dermatoskopie-Challenge für Professionals Prof. Dr. Wilhelm Stolz	
14.40	Einsatz von Total Body Mapping mit künstlicher Intelligenz (AIMEE) im Praxisalltag Prof. Dr. Sabine Steinke	
15.20	PINGs in der Prävention und Behandlung von aktinischen Keratosen Univ.- Prof. Dr. Jean Krutmann	
15.40	Moderne Onychomykose - Therapie – Ein Kronjuwel der Dermatologie Prof. Dr. Hans-Jürgen Tietz	
16.40 - 18.00	AEDA SYMPOSIUM ÄRZTEVERBAND DEUTSCHER ALLERGOLOGEN	AEDA
16.40	Allergenimmuntherapie in der Praxis, nur noch als Tablette? Prof. Dr. Wolfgang Wehrmann	Prof. Dr. Ludger Klimek & Prof. Dr. Wolfgang Wehrmann
17.20	Digitale Tools und KI für die Allergologie – Die Zukunft hat begonnen Prof. Dr. Ludger Klimek	

Programmänderungen vorbehalten


09.00 - 10.20	DGBT WORKSHOP DEUTSCHE GESELLSCHAFT FÜR ÄSTHETISCHE BOTULINUM- UND FILLERTHERAPIE	 DEUTSCHE GESELLSCHAFT FÜR ÄSTHETISCHE BOTULINUM- UND FILLERTHERAPIE e.V.
09.00	BTX Schemata der DGBT: Erfolgreiches Behandlungskonzept Prof. Dr.-medic (RO) Alina Fratila	Prof. Dr.-medic (RO) Alina Fratila
10.20 - 11.00	KALTPLASMA-WORKSHOP	Prof. Dr. Uwe Reinhold
10.20	Innovation durch Kaltplasma - Ein neues Praxis-Tool für multiple Indikationen Prof. Dr. Uwe Reinhold	
11.00 - 11.40	BIOAKTIVE SUBSTANZEN ZUR HAUTREGENERATION	Prof. Dr. Uwe Reinhold
11.00	Regeneration der Haut – Verfahren der Einschleusung neuer bioaktiver Substanzen zur Regeneration der Haut inkl. Exosomen, Polynukleotiden, PRP, Meso-Mixturen & Co. inkl. LIVE-Behandlung Dr. Michael Weidmann	
11.40 - 14.00	HAARSPRECHSTUNDE	Tip Dr. (Univ. Istanbul) Seher Eren & Dr. Karin Beyer
11.40	Neue Möglichkeiten zur Behandlung von Haarausfall und erste Ergebnisse mit den Exosomen inkl. LIVE-Behandlung Dr. Michael Weidmann & Dr. Hans-Georg Dauer	
12.20	Die Wissenschaft der Haarsträhnen – Die Geheimnisse der Haargesundheit entschlüsseln Dr. Karin Beyer	
12.40	Strukturierte Diagnostik bei Alopezien: Trichoskopie als erstes Entscheidungstool Tip Dr. (Univ. Istanbul) Seher Eren	
13.00	Haarwuchsmittel, Nahrungsergänzung und Haartransplantation – Was können wir empfehlen? Dr. Andreas Finner	
13.20	Diskussion	


Programmänderungen vorbehalten

#DERM

VERPASSEN SIE KEINE NEUIGKEITEN MEHR UND FOLGEN SIE DEN SOCIAL-MEDIA-KANÄLEN DER TAGUNG DERM / DERM ALPIN.

 tagung_derm

 tagungderm

 tagung-derm



ZUGELASSEN FÜR PSO, PsA, axSpA UND HS*¹

EINZIGARTIGE DUALE
INHIBITION VON
IL-17A & IL-17F¹

OHNE KOMPROMISSE MEHR FREIHEIT

PSORIASIS EFFEKTIV BEHADELN –
SCHNELL, WIRKSTARK UND
ANHALTEND ERSCHEINUNGSFREI^{1,2}

Besuchen
Sie uns an
**STAND
59**



BEI PSO

**NEUE THERAPIEZIELE
DER S3-LEITLINIE
ERREICHEN**

Erfahren Sie mehr:



- Start Smart: frühzeitige Therapie mit BIMZELX[®]¹
- Effektiv auch bei PsA und sensitiven Arealen¹
- Patientenfreundliches Dosierungsintervall¹

Bimzelix[®]
(bimekizumab)
ERWARTEN SIE MEHR.

* PSO: BIMZELX[®] wird angewendet zur Behandlung erwachsener Patienten mit mittelschwerer bis schwerer Plaque-Psoriasis, die für eine systemische Therapie infrage kommen; PsA: BIMZELX[®] wird allein oder in Kombination mit Methotrexat zur Behandlung erwachsener Patienten mit aktiver Psoriasis-Arthritis angewendet, die auf ein oder mehrere krankheitsmodifizierende Antirheumatika (disease-modifying antirheumatic drugs, DMARDs) unzureichend angesprochen oder diese nicht vertragen haben; axSpA: BIMZELX[®] wird angewendet zur Behandlung erwachsener Patienten mit aktiver nicht-röntgenologischer axialer Spondyloarthritis mit objektiven Anzeichen einer Entzündung, nachgewiesen durch erhöhtes C-reaktives Protein und/oder Magnetresonanztomographie, die auf nicht-steroidale Antirheumatika (NSARs oder non-steroidal anti-inflammatory drugs, NSAIDs) unzureichend angesprochen oder diese nicht vertragen haben. BIMZELX[®] wird angewendet zur Behandlung erwachsener Patienten mit aktiver ankylosierender Spondylitis (AS), die auf eine konventionelle Therapie unzureichend angesprochen oder diese nicht vertragen haben; HS: BIMZELX[®] wird angewendet zur Behandlung erwachsener Patienten mit aktiver mittelschwerer bis schwerer Hidradenitis suppurativa (Acne inversa), die auf eine konventionelle systemische HS-Therapie unzureichend angesprochen haben.¹

Referenzen: 1. Aktuelle Fachinformation BIMZELX[®]. 2. Strober B et al. AAD 2024, March 8–12, 2024, San Diego, USA, P061013.

▼ Dieses Arzneimittel unterliegt einer zusätzlichen Überwachung. Dies ermöglicht eine schnelle Identifizierung neuer Erkenntnisse über die Sicherheit. Bitte melden Sie jeden Verdachtsfall einer Nebenwirkung über das Bundesinstitut für Impfstoffe und biomedizinische Arzneimittel: www.pei.de.



Pflichttext BIMZELX[®]:



DE-BK-26000008 Januar 2026

**First Line.
First Choice.**

Ebglyss[®]
lebrikizumab

EBGLYSS[®] zur Behandlung von mittelschwerer bis schwerer atopischer Dermatitis bei Erwachsenen und Jugendlichen ab 12 Jahren.*

* Mit einem Körpergewicht von mindestens 40 kg, die für eine systemische Therapie in Betracht kommen.

Ebglyss[®] 250mg Injektionslösung in einer Fertigspritze
Ebglyss[®] 250 mg Injektionslösung im Fertigpen

▼ **Zusammensetzung:** Sowohl 1 **Ebglyss Fertigspritze** als auch 1 **Ebglyss Fertigpen** enthalten jeweils **Wirkstoff:** 250 mg Lebrikizumab in 2 ml Lösung. **Sonstige Bestandteile:** Histidin, Essigsäure 99%, Saccharose, Polysorbat 20, Wasser für Injektionszwecke. Lebrikizumab wird mittels rekombinanter DNA-Technologie in Ovarialzellen des chinesischen Hamsters (CHO-Zellen) hergestellt. **Anwendungsgebiete:** Behandlung von mittelschwerer bis schwerer atopischer Dermatitis bei Erwachsenen und Jugendlichen ab 12 Jahren mit einem Körpergewicht von mindestens 40 kg, die für eine systemische Therapie in Betracht kommen. **Gegenanzeigen:** Überempfindlichkeit gegen den Wirkstoff oder einen der sonstigen Bestandteile. **Nebenwirkungen:** *Häufig:* Konjunktivitis, Trockenes Auge, allergische Konjunktivitis, Reaktionen an der Injektionsstelle; *Gelegentlich:* Herpes zoster, Eosinophilie, Keratitis, Blepharitis. Verschreibungspflichtig. **Stand:** März 2025

Almirall, S.A., Ronda General Mitre, 151, 08022 Barcelona, Spanien • Örtlicher Vertreter: Almirall Hermal GmbH • D-21462 Reinbek • www.almirall.de • info@almirall.de

almirall
feel the science

almirallmed.de

Unna-DERM Preis 2026

FÜR KREATIVE, INNOVATIVE KONZEPTE IN DER DERMATOLOGISCHEN VERSORGUNG.

Die Professor Paul Gerson Unna Akademie e.V. und die Tagung DERM fördern mit diesem Preis Projekte, die die Versorgung in der Praxis verbessern.

Nominiert für den Unna-DERM Preis sind die folgenden Konzepte:

PODCAST „Hautgeschichten“

Dr. Johanna Meinhard & Dr. Ruo-Xi Yu

Doc-Haut - Der Patienten-Podcast

PD Dr. Ina Hadshiew

Bamberger Empfehlung zur Begutachtung von arbeitsbedingten Hauterkrankungen und Hautkrebserkrankungen

Prof. Dr. Christoph Skudlik

KI-gestützte Gesichtsanalyse als ärztliche Entscheidungshilfe in der Ästhetischen Medizin

Dr. Rainer Pooth, Prof. Dr. Berthold Rzany & Dr. Sonja Sattler

Stimmen Sie am Freitag noch bis 16:00 Uhr für Ihren Favoriten ab!
Der Link zum Voting wurde an alle angemeldeten, ärztlichen Teilnehmer per E-Mail versendet.

Hier finden Sie die Einreichungen der Nominierten:
www.kongress-derm.de/unna-derm-preis

Wir laden Sie herzlich zur Preisverleihung ein. Sie findet direkt zum Abschluss des UNNA Symposiums für kreative Konzepte am **Freitag, den 13. März 2026** von 15:20 - 16:20 Uhr im **Tagungsraum 1** statt.



UNNA-DERM PREIS 2027

FÜR KREATIVE, INNOVATIVE KONZEPTE IN DER DERMATOLOGISCHEN VERSORGUNG.

Bewerben Sie sich jetzt schon für **2027** und schicken Sie Ihr Konzept an **Carina Schorling** (carina_schorling@logi-vent.de)!

Maximale Flexibilität • Kompakt & Leistungsstark

3-in-1 PDT

Der TrevioLux vereint **drei Bestrahlungsmodi** in einem kompakten Gerät. Wählen Sie in jeder Situation die optimale Therapie.

-  **Verbesserte konventionelle PDT**
-  **Schmerzfremde Compact Daylight PDT**
-  **Beauty PDT (Rejuvenation)**



Ganzkörper UV-Bestrahlung



Teilkörper UV-Bestrahlung



Zertifizierte Medizintechnik aus Deutschland.
Besuchen Sie uns auf Stand 60. Termine unter:
 +49 (0) 5221 994 290  info@medlight.eu

MEDlight.eu
PDT & UV-SPEZIALISTEN

DERM AWARDS 2026

FÜR INNOVATIVE PRODUKTE AUS DER INDUSTRIE

Ab diesem Jahr gibt es auf der Tagung DERM eine Auszeichnung von innovativen Produkten aus der Industrie, die für Ihre dermatologische Praxis und die ambulante Versorgung besonders wichtig sind. Die Bewertungskriterien und die Preisvergabe besteht alleine in der Bedeutung für die ambulante Versorgung aus Sicht praktisch tätiger Dermatologinnen und Dermatologen.

Nominiert für die DERM Awards sind die folgenden Produkte:

DERM AWARDS 2026
NOMINIERUNG

DERMASENCE Vitop Psoricur
Akutpflegecreme

DERMASENCE
MEDIZINISCHE HAUTPFLEGE

DERM AWARDS 2026
NOMINIERUNG

ISDIN SI-NAILS MicoXpert - zur
effektiven Behandlung von
Nagelpilz

ISDIN
LOVE YOUR SKIN

DERM AWARDS 2026
NOMINIERUNG

D2 – Das integrierte, KI-gestützte
digitale Dermatoskop für
Hautkrebsfrüherkennung und
Haaranalysen

IMAGING EXCELLENCE FROM
CANFIELD

DERM AWARDS 2026
NOMINIERUNG

FotoFinder
Moleanalyzer pro &
AIMEE 2026

FotoFinder®

DERM AWARDS 2026
NOMINIERUNG

Neue Wege in der vernetzten
dermatologischen Zusammenarbeit:
Das neue HEINE DELTA X Dermatoskop –
in Kombination mit dem HEINE
DERManager

HEINE

DERM AWARDS 2026
NOMINIERUNG

ZFace – New era in
non-invasive facial
treatments

Zimmer
AestheticDivision

DERM AWARDS 2026
NOMINIERUNG

EXION®: Multimodale Technologie
zur tiefenwirksamen,
nicht-chirurgischen Regeneration
von Haut und Gewebe

AESTHETICS

DERM AWARDS 2026
NOMINIERUNG

DEFINISSE™ REVITALISE
THREADS

RELIFE
FIRENZE

DERM AWARDS 2026
NOMINIERUNG

Skymedic Exosomen
EXO OX

de
DERMA
ENZINGER

DERM AWARDS 2026
NOMINIERUNG

JUVELOOK® und LENISNA® -
die neue Klasse
hybrid-regenerativer
Biostimulatoren

NOVIA
ESTHETIC

DERM AWARDS 2026
NOMINIERUNG

Die Lab-in-a-tube-Systeme & das innovative
POTENT-Konzept: Der neue Standard bei der
Aufbereitung von Plättchenreichem Plasma
und davon abgeleiteter Tissue-Engineering-
Strategien zur Behandlung kosmeto-gynäko-
dermatologischer Indikationen

regenlab TISSUE
ENGINEERING
SPECIALISTS

DERM AWARDS 2026
NOMINIERUNG

Anzupgo® - eine topische Therapie
ohne Steroide, schnelle
Linderung der CHE-Symptome und
eine langfristige Krankheitskontrolle

LEO

DERM AWARDS 2026
NOMINIERUNG

Sumilor® – Innovative
Tacrolimus-Mikroemulsion zur
topischen Therapie der
Kopplaut-Psoriasis

**KLINGE
PHARMA**

BEWERTEN SIE DIE PRODUKTE!

Der Link zum Bewertungstool wurde an alle angemeldeten, ärztlichen Teilnehmer per E-Mail versendet.

Einreichungen der Nominierten:
www.kongress-derm.de/derm-awards

**Sie sind eingeladen zur feierlichen
Verkündung der Gewinner am Freitag,
den 13. März 2026 von 18:20 - 19:00 Uhr
im Tagungsraum 2.**



VON DER ÄRZTEKAMMER ZERTIFIZIERTES PROGRAMM

ab 12.00	VIDEOPRÄSENTATION DER NOMINIERUNGEN ZUM UNNA-DERM PREIS	
13.00 - 14.00	HAARSPRECHSTUNDE	Tip Dr. (Univ. Istanbul) Seher Eren & Dr. Hans-Georg Dauer
13.00	Renaissance der Haarsprechstunde - Das neue Zertifikat der DDA Tip Dr. (Univ. Istanbul) Seher Eren	
13.20	Exosomen in der Trichologie – Neue Perspektiven zur Regeneration und Stimulation des Haarwachstums Dr. Hans-Georg Dauer	
13.40	Die erfolgreiche Haarsprechstunde – Wie steigere ich den wirtschaftlichen Ertrag meiner Praxis? Dr. Frank-Matthias Schaart	
14.00 - 15.20	ONKOLOGIE & WUNDHEILUNG	Prof. Dr. Uwe Reinhold
14.00	LC-OCT mit KI: Diagnostik der nächsten Generation und präoperative Schnittrandbewertung Dr. Marcus Kuchner	
14.20	Hautkrebsvorsorge 3.0 - Automatisiertes Bodymapping und digitale Dermatoskopie in der Routine Dr. Attila S. Antal	
14.40	Die PDT-Toolbox: Die vielen Facetten der Photodynamischen Therapie Dr. Ozan Haase	
15.00	Kaltplasma - Der Quantensprung in der Dermatologie und Wundheilung Prof. Dr. Uwe Reinhold	
15.20 - 16.20	INNOVATIVE KONZEPTE IN DER PATIENTENVERSORGUNG	Professor Paul Gerson UNNA AKADEMIE
15.20	Podcast „Hautgeschichten“ Dr. Johanna Meinhard & Dr. Ruo-Xi Yu	Gesa Baden & Prof. Dr. Klaus Fritz
	Doc-Haut - Der Patienten-Podcast PD Dr. Ina Hadshiew	
	Bamberger Empfehlung zur Begutachtung von arbeitsbedingten Hauterkrankungen und Hautkrebserkrankungen Prof. Dr. Christoph Skudlik	
	KI-basierte Gesichtsanalyse als ärztliche Entscheidungshilfe in der Ästhetischen Medizin Dr. Rainer Pooth	
	Abschluss des Online-Votings & Vergabe des Unna-DERM Preises	

Programmänderungen vorbehalten

VON DER ÄRZTEKAMMER ZERTIFIZIERTES PROGRAMM

16.20 - 18.40	ONKODERM SYMPOSIUM	
16.20	Optische Biopsien und KI in der Hautkrebsdiagnostik – Realität oder Hoffnung für die Praxis? Prof. Dr. Hjalmar Kurzen	Prof. Dr. Hjalmar Kurzen
16.55	Molekulare Diagnostik in der Dermatologie auf einer Disk mit minimalem Probeneinsatz – wo stehen wir? Prof. Dr. Dr. Sven Roy Quist	
17.30	Keratozytenkarzinome - State of the Art PD Dr. Dr. Lukas Kofler	
18.05	Behandlungsfehlervorwürfe in der Dermato-Onkologie: Praktische Empfehlungen für die Rechtssicherheit in der Praxis Prof. Dr. Uwe Reinhold	

Programmänderungen vorbehalten



FOBI

30. Fortbildungswoche für praktische Dermatologie und Venerologie

6. - 10. Juli 2026, München

Jetzt online anmelden

Fortbildung neu gedacht!
www.fortbildungswoche.de

FREITAG, 13. März 2026 TAGUNGSRAUM 2

13.00 - 13.40	VIDEOPRÄSENTATION DER KONZEPTE FÜR DIE BEWERBUNG ZUM UNNA-DERM PREIS	
13.40 - 15.00	ÄSTHETISCHE DERMATOLOGIE	Prof. Dr. Claudia Borelli
13.40	Dermokosmetik für eine effektive Akne-Therapie: Experten Konsens für die DACH-Region Prof. Dr. Claudia Borelli	Firmensymposium LA ROCHE POSAY LABORATOIRE DERMATOLOGIQUE
14.00	Von Schuppen bis Haarausfall: Kopfhautgesundheit als Schlüssel zur erfolgreichen Therapie Dr. Teodora Pumnea	VICHY LABORATOIRES
14.20	Skin of Color verstehen: Bedeutung der Hautbarriere für Prävention und Therapie Dr. Natalie Anasiewicz	CeraVe NEURMEDICALS ENTWICKELT
14.40	Integrated SkinCare & Aesthetic Procedures – Für beschleunigte Regeneration und optimale Hautqualität Dr. Sie-Uen Song	Firmensymposium SKINCEUTICALS ADVANCED PROFESSIONAL SKINCARE

Programmänderungen vorbehalten

DGBT Europas größte Fachgesellschaft für Injectables

DGBT CONGRESS

INJECTABLES UP-TO-DATE

8. – 9. Mai 2026
bbc Berlin Alexanderplatz

SAVE THE DATE

20 Jahre Deutsche Gesellschaft für ästhetische Botulinum- und Fillertherapie e.V.

20 Jahre DGBT

FREITAG, 13. März 2026 TAGUNGSRAUM 2

15.00 - 18.00	SKIN CARE INNOVATIONEN	Prof. Dr. Swen Malte John & Dr. Christina Haut
15.00	Der Vehikeleffekt und seine Bedeutung für die topische Therapie Prof. Dr. Rolf Daniels	Firmensymposium ALLERGIKA ...Ihre Allergie Spezialist
15.20	Form Follows Function: Multilamelläre Hautpflege Stephan Dähnhardt-Pfeiffer	Firmensymposium KLINGE PHARMA
15.40	Itraconazol als kosteneffektive systemische Therapie der kutanen und kutaneo-mukösen Leishmaniose Isabel Díaz de León Guzmán	Firmensymposium NOVIA ESTHETIC
16.00	Moderne Biostimulation mit PDLLA & HA: Strukturelle Hautregeneration und sichere Behandlungskonzepte für die periorbitale Region Dr. Christian Kors	Firmensymposium BTU AESTHETICS
16.40	Kalziumgradient, Barrierefunktion und Skingevity: Ein neuer epidermaler Therapieansatz mit EMFUSION® Dr. Christina Haut	Firmensymposium
17.00	Multilevel Skin Regeneration: Integrative Synergien von Peelings, Exosomen & PDRN im Zusammenspiel mit modernen ästhetischen Verfahren Dr. Katharina Schwede	
17.40	Metaflammation und Hautgesundheit: Rolle der Ernährung Prof. Dr. Swen Malte John	
18.20 - 19.00	VERGABE DER DERM AWARDS	

Programmänderungen vorbehalten

Einladung zur
Preisvergabe
und einem
Glas Sekt



ERSCHEINUNGS- FREIE HAUT^{a,1}

UND

SCHUTZ DER GELENKE^{b,c,2,3}

Behandeln Sie das Sichtbare.
Verhindern Sie das Unsichtbare.

06/2025

Langanhaltend

Langzeitdaten
aus Klinik
und Praxis^{4,5}

Wirkstark

auf Haut &
Gelenke¹⁻³

Bewährt

günstiges
Sicherheitsprofil für
Ihre Patient*innen^{6,7}

a STEPIn: Randomisierte Open-Label-Studie zum Vergleich der Standardtherapie (Schmalband-UVB) mit Cosentyx[®] über einen Behandlungszeitraum von 52 Wochen bei Patient*innen mit neu aufgetretener (≤ 12 Monate) mittelschwerer bis schwerer Plaque-Psoriasis. 9 von 10 Patient*innen erreichten mit Cosentyx[®] 300 mg nach 1 Jahr ein PASI90-Ansprechen, fast 7 von 10 ein PASI100-Ansprechen.¹ **b** FUTURE 5: In die randomisierte, placebo-kontrollierte Phase-III-Studie waren TNFI-naive Patient*innen mit aktiver PsA und solche, die unzureichend auf eine Therapie mit TNFI angesprochen haben, eingeschlossen. Cosentyx[®] konnte ab Woche 52 von 150 mg auf 300 mg erhöht werden, wenn aktive Krankheitssymptome in einer ärztlichen Beurteilung beobachtet wurden. Unter Cosentyx[®] 300 mg waren in Woche 104 89,5% der PsA-Patient*innen ohne röntgenologische Progression. In der 150-mg-Dosierung waren es 82,3%.² **c** IVEPSA: Einarmige, prospektive, explorative Open-Label-Studie bei Psoriasis-Patient*innen mit Beteiligung der Kopfhaut oder Nägel oder einem PASI > 6 sowie entzündlichen oder erosiven Veränderungen im MRT oder CT. Nach 24 Wochen Behandlung mit Cosentyx[®] 300 mg konnte eine Reduktion der subklinischen Entzündung festgestellt werden.³

CT Computertomographie. **IVEPSA** Interception in very early PsA. **MRT** Magnetresonanztomographie. **PASI** Psoriasis Area and Severity Index. **PsA** Psoriasis-Arthritis. **TNFI** Tumornekrosefaktor-Inhibitor. **UVB** Ultraviolett B.

1. Iversen L, et al. J Eur Acad Dermatol Venereol. 2023;37(5):1004-1016. **2.** Mease PJ, et al. RMD Open. 2021;7(2):e001600. **3.** Kampylafka E, et al. Arthritis Res Ther. 2019;21(1):178. **4.** Bissonnette R, et al. J Eur Acad Dermatol Venereol. 2018;32(9):1507-1514. **5.** Augustin M, et al. EADV 2024. Poster 3355. **6.** Fachinformation Cosentyx. **7.** Sun R, et al. Dermatol Ther. 2024;14:729-743.

Cosentyx[®] ist angezeigt für die Behandlung von Erwachsenen sowie Kindern und Jugendlichen ab 6 Jahren mit mittelschwerer bis schwerer Plaque-Psoriasis, die für eine systemische Therapie in Frage kommen. Cosentyx[®], allein oder in Kombination mit Methotrexat (MTX), ist angezeigt für die Behandlung erwachsener Patient*innen mit aktiver Psoriasis-Arthritis, wenn das Ansprechen auf eine vorhergehende Therapie mit krankheitsmodifizierenden Antirheumatika (DMARD) unzureichend gewesen ist.

Cosentyx[®] 75 mg Injektionslösung in einer Fertigspritze, Cosentyx[®] 150 mg Injektionslösung in einer Fertigspritze, Cosentyx[®] 150 mg Injektionslösung in einem Fertigen, Cosentyx[®] 300 mg Injektionslösung in einer Fertigspritze, Cosentyx[®] 300 mg Injektionslösung in einem Fertigen. Wirkstoff: Secukinumab (in Ovarialzellen d. chines. Hamsters [CHO-Zellen] produzierter, gg. Interleukin-17A gerichteter, rekombinanter, vollständig humaner monoklonaler Antikörper d. IgG1/k-Klasse). **Zus.-setz.:** Arzneil. wirks. Bestand.: 1 Fertigspritze enthält 75 mg Secukinumab in 0,5 ml bzw. 1 Fertigspritze/Fertigen enthält 150 mg Secukinumab in 1 ml bzw. 300 mg Secukinumab in 2 ml. **Sonst. Bestand.:** Trehalose-Dihydrat, Histidin, Histidinhydrochlorid-Monohydrat, Methionin, Polysorbat 80, Wasser f. Inj.-zwecke. **Anwend.:** Behandl. v. Kindern u. Jugendl. ab 6 J. mit mittelschwerer bis schwerer Plaque-Psoriasis, d. für eine system. Therapie in Frage kommen. Behandl. erw. Pat. mit mittelschwerer bis schwerer aktiver Psoriasis-Arthritis (Acne inversa), d. auf eine konventionelle system. HS-Therapie unzureichend angesprochen haben. Behandl. erw. Pat. mit aktiver Psoriasis-Arthritis, allein od. in Kombination mit MTX, wenn d. Ansprechen auf eine vorhergeh. Therapie mit krankheitsmodifizierenden Antirheumatika (DMARD) unzureich. gewesen ist. Behandl. erw. Pat. mit aktiver ankyloisierender Spondylitis, d. auf eine konventionelle Therapie unzureich. angesprochen haben. Behandl. erw. Pat. mit aktiver nicht-röntgenolog. axialer Spondylarthritis mit objektiven Anzeichen d. Entzündung, angez. durch erhöhtes C-reaktives Protein (CRP) u./od. Nachweis durch Magnetresonanztomographie (MRT), d. unzureich. auf nichtsteroid. Antirheumatika (NSAR) angesprochen haben. **Gegenanz.:** Überempfindlichkeit gg. d. Wirkstoff od. einen d. sonst. Bestand. Klinisch relevante, aktive Infekt. (z. B. aktive Tuberkulose). **Neuenvz.:** Sehr häufig: Infekt. d. oberen Atemwege. Häufig: Oraler Herpes, Kopfschmerzen, Rhinorrhö, Diarrhö, Übelkeit, Ekzem, Ermüdung. Gelegentl.: Orale Candidose, Otitis externa, Infekt. d. unteren Atemwege, Tinea pedis, Neutropenie, Konjunktivitis, Entzünd. Darmerkrankungen, Dyshidrot. Ekzem, Urtikaria. Selten: Anaphylakt. Reakt., Angioödem, Exfoliative Dermatitis, Hypersensitivitätsvaskulitis. **Häufigkeit nicht bekannt:** Mukokutane Candidose (einschl. ösophageale Candidose), Pyoderma gangraenosum.

Verschreibungspflichtig. Weit. Angaben: S. Fachinformationen. Stand: Februar 2025 (MS 04/25.25).
Novartis Pharma GmbH, Sophie-Germain-Str. 10, 90443 Nürnberg. Tel.: (09 11) 273-0. www.novartis.de



FREITAG, 13. März 2026 TAGUNGSRaum 3

ab 13.20	VIDEOPRÄSENTATION DER KONZEPTE FÜR DIE BEWERBUNG ZUM UNNA-DERM PREIS	
13.40 - 18.00	LASER & ENERGY-BASED DEVICES	Prof. Dr.-medic (RO) Alina Fratila & Dr. Hans Laubach
13.40	Mit wenigen BTX Injektionspunkten zu langanhaltenden, natürlichen Ergebnissen Prof. Dr.-medic (RO) Alina Fratila	DGBT DEUTSCHE GESELLSCHAFT FÜR ÄRZTLICHE BOTULINUM- UND FILLERTHERAPIE E.V.
14.00	Lipolas-Laserlift - Das smarte Skin Tightening Dr. Kai Rezaei	Firmensymposium bio LITEC [®]
14.20	Synergien ästhetischer Technologien: Vorteile einer vielseitigen Plattformlösung von der Hautverjüngung bis zur Gefäßtherapie Firat Aslanel	
15.00	Regenerative Hauttherapie: Die präzise Wirkkraft des mechanischen Microneedlings und ihre Relevanz für die moderne Dermatologie Dr. Chryso Georga	
15.20	MFU und MFU/Radiofrequenz Synergie für multimodale Konzepte in der Behandlung alternder Haut PD Dr. Dr. Lukas Kofler	Firmensymposium MBC Medical Bio Care Die Technik zur Schönheit
15.40	ZFace – Hochfokussierte elektrische Stimulation und Ultraschall in Kombination für ein natürliches Lifting Dr. Maja Grahovac & Michael Gmelch	Firmensymposium Zimmer Aesthetic Division
16.00	Der Virtuose (UltraClear): Vom feinen Pinselstrich zur tiefen Skulpturierung Dr. Jennifer Quist	Firmensymposium Acclaro
16.20	Evidenz und Praxis: Erbium-Laser in der modernen Narbenbehandlung PD Dr. Dr. Lukas Kofler	
16.40	Vom Nano zum Pico Laser – Neue Fortschritte in der Behandlung von Pigmentläsionen, Tattoos und Permanent Make Up Gabriela Emilova Kancheva	Firmensymposium DERMACOM [®]
17.00	Hyaluronsäure zur Behandlung von Aknenarben Dr. Hans Laubach	HLG Hyaluron-Gel Lipofill
17.20	PRP Insights kompakt: Von den biologischen Grundlagen zur standardisierten Herstellung inkl. LIVE-Behandlung & Evidenzbetrachtung Dr. Elisângela Wenzel	

Programmänderungen vorbehalten

12.30 - 18.00	KLASSISCHE DERMATOLOGIE	Dr. Michael Weidmann
12.30	Lebensbedrohliche Hauterkrankungen bei Neugeborenen Prof. Dr. Carmen Salavastru - Video Vortrag (Generalsekretärin der EADV)	
13.00	Neue Optionen in der Therapie des Melasma Dr. Michael Weidmann	
13.20	Neue Perspektiven für Chronische Hauterkrankungen - Hände, Kopf und Nacken im Fokus Dr. Maximilian Kovács & Dr. Dr. Sebastian Volc	Firmensymposium 
14.00	OX40-Ligand: der Dirigent im Orchester der Atopischen Dermatitis? Prof. Dr. Knut Schäkel	Firmensymposium sanofi
14.20	Primäre axilläre Hyperhidrose: Wo stehen wir 2026? Prof. Dr. Rolf Markus Szeimies	Firmensymposium DR·WOLFF
14.40	Urtikaria im Wandel - Neue Behandlungsstrategien Prof. Dr. Petra Staubach-Renz & Dr. Beate Schwarz	Firmensymposium NOVARTIS
15.20	2 Jahre PSoHO - ein Update Dr. Beate Schwarz	Firmensymposium Lilly A MEDICINE COMPANY
15.40	Digitales Therapiemonitoring anhand von Skinuvita Jan Elsner & Jan Schwichtenberg	Firmensymposium  skinuvita
16.20	Next-Level PDT: Maximale Flexibilität und hohe Therapiezufriedenheit Prof. Dr. Rolf Markus Szeimies	Firmensymposium medisun BY SCHULZE & BOHM Leading in light
16.40	Mono- & Kombinationstherapie der Akne – Update 2026 Prof. Dr. Claudia Borelli	Firmensymposium Avène EAU THERMALE LABORATOIRE DERMATOLOGIQUE
17.20	Augenlider: Dermatologisch relevante Veränderungen - Klinik, Differentialdiagnosen und Therapie Prof. Dr. Dietrich Abeck	Firmensymposium benevi
17.40	JAK beyond the surface – Neue Wege in der Dermatologie Prof. Dr. Petra Staubach-Renz	

Programmänderungen vorbehalten



Ihr verlässlicher Partner in der Dermatologie

Besuchen Sie unser Symposium

**Neue Perspektiven für Chronische
Hauterkrankungen – Hände,
Kopf und Nacken im Fokus**

Freitag, 13.03.26 / 13.20 – 14.00 Uhr
Raum: großer Saal

Dr. med. Maximilian Kovács
Dr. med. Sebastian Volc

**Stand
73+74**



Mehr zu unseren
Produkten auf:
de.dermaworld.eu

Anzupgo[®]
(delgocitinib)

Adtralza[®]
(tralokinumab)

ES IST KEIN WUNDER ES IST DUPIXENT®§

Schnelle und anhaltende Verbesserung
von Juckreiz, Hautläsionen & Lebensqualität
bei Atopischer Dermatitis.*1-8

DUPIXENT® jetzt zugelassen in
3 dermatologischen Indikationen:*1

- » **Atopische Dermatitis**
ab 6 Monaten
- » **Prurigo nodularis**
ab 18 Jahren
- » **Chronische spontane Urtikaria**
ab 12 Jahren

NEU

Echte Patientin.

**DAUERHAFT
EFFEKTIV** #,1-5

**ÜBERZEUGENDE
SICHERHEIT** 9,1-5,9

**PRAKTISCHE
ANWENDUNG** +1

Erfahren Sie mehr unter: www.dupixent.de/atopische-dermatitis

§ DUPIXENT® ist kein Wunder, sondern ein verschreibungspflichtiges Medikament, dessen Wirkung durch umfangreiche wissenschaftliche Studien belegt ist.¹ * DUPIXENT® wird angewendet zur Behandlung von mittelschwerer bis schwerer Atopischer Dermatitis (AD) bei Erwachsenen und Jugendlichen ab 12 Jahren sowie bei Kindern ab 6 Monaten mit schwerer AD und zur Behandlung von mittelschwerer bis schwerer Prurigo nodularis (PN) bei Erwachsenen, die für eine systemische Therapie in Betracht kommen, sowie zur Behandlung von mittelschwerer bis schwerer chronischer spontaner Urtikaria (CSU) bei Erwachsenen und Jugendlichen (ab 12 Jahren), die auf eine Behandlung mit H1-Antihistaminika unzureichend ansprechen und im Rahmen ihrer CSU-Therapie bisher keine Anti-IgE-Antikörper erhalten haben. # Reduktion klinischer Symptome in Phase-3-Studien über 52 bzw. 44 Wochen. ° Langzeitsicherheitsdaten über 5 Jahre zu Dupilumab zur Behandlung der mittelschweren bis schweren Atopischen Dermatitis. + Keine Voruntersuchungen und Laborkontrollen, keine klinisch relevanten Wechselwirkungen, unabhängig von Komorbiditäten und Risikofaktoren einsetzbar. 1 DUPIXENT® Fachinformation, aktueller Stand; 2 Blauvelt A et al. Lancet 2017; 389:2287-2303; 3 Blauvelt A et al. Am J Clin Dermatol 2022; 23:365-383; 4 Cork MJ et al. Dermatol Ther (Heidelb) 2023; 13:2697-2719; 5 Paller AS et al. Dupilumab Safety and Efficacy up to 3 Years in Children Aged 6 Months to 11 Years With Severe Atopic Dermatitis. ESPD 2025; Präsentation; 6 Silverberg JI et al. J Am Acad Dermatol 2020; 82:1328-1336; 7 Cork MJ et al. J Dermatol Treat 2020; 31:606-614; 8 Barbarot S et al. J Dermatol Treat 2022; 33:266-277; 9 Beck LA et al. JAMA Dermatol 2024; 160:805-812.

Pflichttext
DUPIXENT®



[surl.sanofi.com/
dupixentpflichttext](http://surl.sanofi.com/dupixentpflichttext)

MAT-DE-2502906-20-10/2025

sonofi | REGENERON®

DUPIXENT®
(Dupilumab)

taltz®
(Ixekizumab)

A Lilly Medicine

KURZSYMPOSIUM

2 JAHRE PSoHO – EIN UPDATE

13. März 2026
15:20, Grosser Saal
Dr. Beate Schwarz

SYMPOSIUM

MEHR ALS NUR HAUT: BEHANDLUNG DER PSORIASIS IM KONTEXT VON ADIPOSITAS UND METABOLISCHEM SYNDROM

14. März 2026
13:00, Grosser Saal
Dr. Michael Sebastian &
Dr. Igor Hrgovic

Pflichttext Taltz® Diese Einladung ist für Ärzt:innen und Apotheker:innen bestimmt.



<https://e.lilly.com/3YJEXpA>

KI-generiertes Bild

Taltz® ist zugelassen für Erwachsene und Kinder (ab 6 Jahren, Körpergewicht ≥ 25 kg) mit mittelschwerer bis schwerer Plaque-Psoriasis, die für eine systemische Therapie in Frage kommen.¹ Taltz®, allein oder in Kombination mit Methotrexat, ist angezeigt für die Behandlung erwachsener Patienten mit aktiver Psoriasis-Arthritis, die unzureichend auf eine oder mehrere krankheitsmodifizierende Antirheumatika (DMARD) angesprochen oder diese nicht vertragen haben.¹

1. Aktuelle Taltz® Fachinformation.

Lilly
A MEDICINE COMPANY

CMAT-F05793, Januar 2025

VON DER ÄRZTEKAMMER ZERTIFIZIERTES PROGRAMM

09.00 - 10.20	ADK SYMPOSIUM ARBEITSGEMEINSCHAFT ÄSTHETISCHE DERMATOLOGIE UND KOSMETOLOGIE	ADK
09.00	Begrüßung Prof. Dr. Claudia Borelli	Prof. Dr. Claudia Borelli
09.05	Multimodale Therapie von Aknenarben – von Laser und Chirurgie bis zum Chemical Peeling Prof. Dr. Peter Arne Gerber	
09.20	Skin Picking, AF und Körperdysmorphie Störung PD Dr. Arnd Jacobi	
09.35	Exosomen nicht menschlichen Ursprungs = Herkunft, Wirkpotential & Anwendungsgebiete Dr. Katharina Schwede	
09.50	Herausforderungen und Potentiale für die ästhetische Praxis durch KI und VR Dr. Matthias Herbst	
10.05	Diskussion	
10.20 - 11.40	NEUE ENTWICKLUNGEN IN DER ÄSTHETIK, HAUTPFLEGE & SONNENSCHUTZ	Dr. Said Hilton
10.20	Botulinum, Filler und Co.: Update neue Produkte und Trends Dr. Said Hilton	DGBT DEUTSCHE GESELLSCHAFT FÜR ÄSTHETISCHE BOTULINUM- UND FILLERTHERAPIE E.V.
10.40	Präbiotika in Emollients – Mehr als nur Feuchtigkeit? Prof. Dr. Petra Staubach-Renz	
11.00	Mehr als UV-Schutz: Die neue Generation dermatologischer Sonnenschutzpräparate Dr. Henner Stege	
11.20	Lebenslange extrabudgetäre Versorgung & Lichtschutz bei beruflichem Hautkrebs Prof. Dr. Swen Malte John	
11.40 - 12.30	PAUSE	

Programmänderungen vorbehalten

VON DER ÄRZTEKAMMER ZERTIFIZIERTES PROGRAMM

12.30 - 16.40	KLASSISCHE DERMATOLOGIE	PD Dr. Ina Hadshiew
12.30	Lebensbedrohliche Hauterkrankungen bei Neugeborenen Prof. Dr. Carmen Salavastru - Video Vortrag (Generalsekretärin der EADV)	
13.00	Die Bedeutung des Mikrobioms beim Akne-Management PD Dr. Ina Hadshiew	
13.20	Mikrobiom aus dem Gleichgewicht: Implikationen für zu Akne neigende Haut und innovative Pflegeoptionen PhD Bernhard Paetzold	
13.40	Sonnenschutz – Lebensretter oder Risiko? Neue wissenschaftliche Erkenntnisse zur Bedeutung in Prävention und Nachsorge von Hautkrebs Prof Dr. Evelyn Gaffal	
14.00	Dermatoskopie-Challenge für Professionals Prof. Dr. Wilhelm Stolz	
14.40	Einsatz von Total Body Mapping mit künstlicher Intelligenz (AIMEE) im Praxisalltag Prof. Dr. Sabine Steinke	
15.20	PINGs in der Prävention und Behandlung von aktinischen Keratosen Univ.- Prof. Dr. Jean Krutmann	
15.40	Moderne Onychomykose - Therapie – Ein Kronjuwel der Dermatologie Prof. Dr. Hans-Jürgen Tietz	
16.40 - 18.00	AEDA SYMPOSIUM ÄRZTEVERBAND DEUTSCHER ALLERGOLOGEN	AEDA
16.40	Allergenimmuntherapie in der Praxis, nur noch als Tablette? Prof. Dr. Wolfgang Wehrmann	Prof. Dr. Ludger Klimek & Prof. Dr. Wolfgang Wehrmann
17.20	Digitale Tools und KI für die Allergologie – Die Zukunft hat begonnen Prof. Dr. Ludger Klimek	

Programmänderungen vorbehalten

SAMSTAG, 14. März 2026 TAGUNGSRAUM 2

09.00 - 10.20 BEHANDLUNG DES NMSC		Prof. Dr. Markus Heppt
09.00	PDT in der Praxis: Effektiv - wirtschaftlich - Compliance fördernd über Jahrzehnte Dr. Rolf Ostendorf	Firmensymposium MEDlight.eu natürlich gesund
09.40	Aktinische Keratosen unter Beschuss - Mit medisun® zur effektiveren PDT Prof. Dr. Rolf Markus Szeimies	Firmensymposium medisun Leading in light
10.00	AK-Therapie optimieren – Welche Möglichkeiten gibt es? Prof. Dr. Markus Heppt	Firmensymposium Pierre Fabre New ways to care
10.20 - 11.00 NEUES ZUR IMPEDANZSPEKTROSKOPIE		
10.20	Elektrische Impedanzspektroskopie: Neues aus der Zulassungsstudie für die Messung der Hautbarriere, Überblick klassische Indikationen Prof. Dr. Uwe Reinhold, Univ.-Prof. Dr. Swen Malte John & Prof. Dr. Dr. Sven Quist	Firmensymposium NEVISENSE™ by SCORASE
11.00 - 12.00 RX AKNE, ROSACEA UND NMSC		Prof. Dr. Martin Schaller
11.00	Neue Perspektiven für das Langzeitmanagement der Rosacea Prof. Dr. Martin Schaller	
11.20	Spätakne verstehen und behandeln: Ein Update für die Praxis Prof. Dr. Peter Arne Gerber	Firmensymposium GALDERMA EST. 1981
11.40	ADL-PDT im Fokus: Was zählt in der täglichen Anwendung? Prof. Dr. Rolf Markus Szeimies	
12.00 - 13.00 MITTAGSSEMINAR		
12.00	Wissenschaft meets Real World: JAK-Therapie der atopischen Dermatitis konkret Dr. Dr. Sebastian Volc, Dr. Florian Kapp & PD Dr. Dr. Lukas Kofler	

Programmänderungen vorbehalten

SAMSTAG, 14. März 2026 TAGUNGSRAUM 2

13.00 - 15.40 BIOSTIMULATION & REGENERATION DER HAUT		Dr. Maja Waibel & Dr. Carlo Hasenöhrl
13.00	Empfindliche Haut im Fokus: Präventive Pflege & Verbesserung der Hautqualität Prof. Dr. Claudia Borelli	Firmensymposium GALDERMA EST. 1981
13.20	Bio-Regeneration auf allen Ebenen - Der Multi-Level-Ansatz mittels EBDs und biostimulativen Injectables inkl. LIVE-Behandlung Dr. Jochen Badouin	Firmensymposium NEAUVIA™
14.00	lift, Fill, Revitalize: Potential von Kombinationstechniken in der Ästhetischen Medizin Dr. Carlo Hasenöhrl	
14.40	AART of Sculptra Body – Regenerative Biostimulation der Haut inkl. LIVE-Behandlung Dr. Maja Waibel	Firmensymposium GALDERMA EST. 1981
15.40 - 18.00 BIOSTIMULATION & REGENERATION DER HAUT		Dr. Jennifer Quist
15.40	From Science to Aesthetics – Neue Einblicke in die saypha® Rheologie und ihre klinische Relevanz Dr. Matthias Imhof	Firmensymposium croma For creators of beauty
16.40	SkinPen® Precision Elite: Klinisch validierte Microneedling für sichere, reproduzierbare Ergebnisse - Standardisiert und zuverlässig im Praxisalltag inkl. LIVE-Behandlung Dr. Chryso Georga	Firmensymposium CROWN AESTHETICS THE RELIABLE FOR LIFE
17.20	Regenerative Medizin mit Prophilu und Prophilu Structura: Die NAHYCO-Technologie als Gamechanger in der Ästhetik Dr. Antje Söllner	
17.40	Poly-L-Milchsäure neu gedacht: Aktuelle Anwendungen und Erfahrungen mit Lanluma Dr. Carlo Hasenöhrl	Firmensymposium SINCLAIR

Programmänderungen vorbehalten

GESELLSCHAFTSABEND

am SAMSTAG, 14. März 2026 ab 19.30 Uhr

in der Mannheimer Genusswerk - Manufaktur
Industriestraße 35, 68169 Mannheim

Dress Code: Sportlich Elegant, Smart Casual

Kostenpflichtige Anmeldung erforderlich!



SkinPen
PRECISION ELITE

Microneedling neu gedacht

Klinisch validierte Microneedling-Technologie auf medizinischem Niveau.



7 Jahre
Sorglos-Paket



Leicht zu
installieren



Intuitive
Bedienung



Mehr
Komfort



Ganztägige
Akkulaufzeit



Leistung, die
den ganzen
Tag hält



Dr. Chryso Georga
Fachärztin für Dermatologie
Inhaberin REJUMED
Düsseldorf

Vortrag

13. März, 15:00 Uhr

Die präzise Wirkkraft
des mechanischen
Microneedlings
und ihre Relevanz
für die moderne
Dermatologie

TAGUNGSRAUM 3

Workshop

14. März, 16:40 Uhr

SkinPen Precision Elite
– klinisch validiertes
Microneedling für sichere,
reproduzierbare Ergebnisse,
standardisiert und
zuverlässig im Praxisalltag,
inklusive Live-Behandlung

TAGUNGSRAUM 2

Vortrag & Workshop vormerken!

* Medizinischer Zweck: Das SkinPen® Precision Elite Microneedling-System ist ein medizinisches Gerät, das zur Behandlung von Aknenarben im Gesicht bei Erwachsenen ab 22 Jahren bestimmt ist.

Ästhetische Zwecke: Das SkinPen® Precision Elite Microneedling-System soll auch das kosmetische Erscheinungsbild von feinen Linien, Falten, Dehnungsstreifen, Operationsnarben, vergrößerten Poren und Pigmentstörungen (Dyschromie) verbessern.

** Die Indikation kann je nach Körperregion und je nach Land variieren.

© 2026 Crown Aesthetics | crownaesthetics.com | INTLIT20260223



SAMSTAG, 14. März 2026 TAGUNGSRAUM 3

09.20 - 12.00 PRAXISOPTIMIERUNG

Prof. Dr. Dr.
Sven Quist &
Prof. Dr. Klaus Fritz

Die dermatologische Versorgung im Internationalen Vergleich - Wo andere uns voraus sind
Maximilian Classen

Mehr Medizin, weniger Verwaltung durch Arbeiten im Ärztenetz
Dr. Joseph Pilz

Nutzerfreundlich, verständlich, barrierefrei – Wie der digitale Auftritt einer Praxis alle erreicht
Dr. Jörg Naumann

Einsatz von KI im Praxismanagement und Patientenbetreuung
Prof. Dr. Dr. Sven Quist

Wie verändert KI den Hautarztbesuch? Einblicke in Versorgungsmodelle der Zukunft
Maximilian Classen

Tele-Dermatologie, KI und MVZ im Supermarkt – Was bleibt für unsere Praxis
Dr. Bernd Salzer

KI - Rechtliche Probleme bei der Anwendung in der Medizin
Prof. Dr. Johannes Zahrl

11.40 **Intelligimo: Dermatologie Next Level**
Wie integrierte Bildsysteme mit KI Effizienz, Diagnosesicherheit und Lehre in der Praxis vereinen.
Dr. Natalia Straub

Firmensymposium



12.00 - 12.40 PAUSE

12.40 - 13.40 LASER, EBD & KOMBINATIONSBEHANDLUNGEN

Dr. Florian Kapp

12.40 **Multilayer-Konzepte in der regenerativen Ästhetik mit Hilfe der NAHYCO-Technologie**
Dr. Welf Prager

Firmensymposium



Caring Innovation

13.00 **Smart Rejuvenation: Doppel-Effekt von Laser und Skinbooster**
Dr. Carlo Hasenöhr & Dr. Stefan Bigge

13.20 **Klinische Evaluation eines trinkbaren Nutraceuticals bei Haarausfall**
Dr. Florian Kapp

Firmensymposium



SAMSTAG, 14. März 2026 TAGUNGSRAUM 3

13.40 - 18.00	LASER, EBD & KOMBINATIONSBEHANDLUNGEN	Prof. Dr. Klaus Fritz & Dr. Florian Kapp
13.40	reLift – Radiofrequenz-Microneedling kombiniert mit HIFU // Skintightening, Fatmelting und mehr Univ.-Prof. associat (inv.Ro) Dr. Klaus Fritz	Firmensymposium Zimmer AestheticDivision
14.00	ULTRAFORMER MPT: Next Generation HIFU in der Praxis inkl. LIVE-Behandlung Dr. Nikolina Ljubic	Firmensymposium DERMACOM®
14.20	Collagen Banking mit Thermage® FLX im Longevity-Trend Dr. Gabriele Feller-Heppt	Firmensymposium SOLTA MEDICAL thermage fraxel clear+brilliant vaser
14.40	Wenn Technologie Therapie wird: Erfolgskonzepte mit Derma V bei vaskulären Erkrankungen Dr. Thorben Royeck	
15.00	The Skin Renewal System: New perspectives with radiofrequency microneedling in aesthetic dermatology Dr. Branislav Lukic	
15.40	Neues Therapiekonzept mit Selektiver Fraktionaler Photothermolyse mittels 577 nm-Laser – Rosazea und flächige Rötungen einfach und sicher behandeln Prof. Dr. Uwe Paasch	
16.00	Multidimensionale Ansätze für die nicht-chirurgische Gesichtsverjüngung Apparative Behandlung zur Optimierung von Muskel, Gewebe und Haut Dr. Leila Frohn	Firmensymposium B3 AESTHETICS
16.40	Endolift® - relevante Anatomie des Kopf-Hals-Bereiches und praktische Implikationen Dr. Dr. Henrik Holtmann	
17.20	Potenza im Praxisalltag – Effizienz, Sicherheit und reproduzierbare Ergebnisse inkl. LIVE-Behandlung Dr. Welf Prager	Firmensymposium BEAUTY TECH

Programmänderungen vorbehalten



SOLTA MEDICAL®

TIMELESS INNOVATION.
VISIBLE RESULTS.BESUCHEN SIE UNS
AM STAND 4 & 5

THERMAGE® FLX SCHNUPPER-TREATMENT AM STAND 4 & 5



THERMAGE® FLX

VON SOLTA MEDICAL:

Ein innovatives, nicht-invasives Radiofrequenz-System zur **Biostimulation und Hautstraffung**, das die körpereigene **Kollagenproduktion** aktiviert, die Hautstruktur verbessert und sichtbare Ergebnisse ohne Operation — bei minimaler bis keiner Ausfallzeit — liefert.^{1,2} Basierend auf über 20 Jahren Erfahrung.

VORTRAG

Collagen Banking mit Thermage® FLX im Longevity-Trend



Dr. med. Gabriele Feller-Heppt



Samstag, 14.03.2026, 14:20



Tagungsraum 3

¹ M. Fritz and al. Radiofrequency treatment for middle and lower face. Arch Facial Plast Surg. Nov-Dec 2004;6(6):370-3² Consensus Recommendations for 4th Generation Non-Microneedling Monopolar Radiofrequency for Skin Tightening: A Delphi Consensus Panel. J Drugs Dermatol. 2020 Jan 1;19(1):20-26. ³ sind Marken von Solta Medical oder deren verbundenen Unternehmen. ©2026 Solta Medical oder deren verbundene Unternehmen. Thermage CPT/FLX ist ein Medizinprodukt der Klasse I gemäß der EU-MDR. Clear + Brilliant® ist ein Medizinprodukt mit CE 0344. Fraxel® ist ein Medizinprodukt mit CE 0344. Vaser® ist ein Medizinprodukt mit CE 0344. Bitte lesen Sie die Gebrauchsanweisung (IFU) / das Benutzerhandbuch für wichtige Informationen zur Verwendung und Sicherheit der Solta-Medizinprodukte. Material ausschließlich für die Verwendung durch Fachpersonal.

SAMSTAG, 14. März 2026 GROSSER SAAL

09.00 - 12.00	CHRONISCH ENTZÜNDLICHE ERKRANKUNGEN DER HAUT - TEIL 1	Prof. Dr. Marthe-Lisa Schaarschmidt
09.00	PSO und HS: Eine Dissonanz – Orchestriert von IL-17, getragen von A und F Prof. Dr. Victor Olsavszky	Firmensymposium  Inspired by patients. Driven by science.
10.00	Psoriasis und Hidradenitis Suppurativa: die Chancen einer frühzeitigen antientzündlichen Therapie Psoriasis Prof. Dr. Marthe-Lisa Schaarschmidt	Firmensymposium 
10.20	Hidradenitis Suppurativa Dr. Uwe Kirschner	
10.40	Mehr als Hautsache - Langfristige Krankheitskontrolle bei Psoriasis Was bedeutet Disease Modification mit TREMFYA®? TREMFYA® - Wirksamkeit, die bleibt: Aktuelle Daten aus klinischen Studien und Real-World-Evidenz Dr. Daniela Neumayer & Dr. Boris Bauer	Firmensymposium 
11.20	Typ-2-Inflammation bei der CSU & neue Leitlinie Prof. Dr. Petra Staubach-Renz & PD Dr. Julia Winkler	Firmensymposium  
12.00 - 12.40	UPDATE REZEPTUREN	
12.00	Update Rezepturen 2026 mit modernen Grundlagen Prof. Dr. Petra Staubach-Renz	Firmensymposium 
12.40 - 13.00	PAUSE	

Programmänderungen vorbehalten

SAMSTAG, 14. März 2026 GROSSER SAAL

13.00 - 17.20	CHRONISCH ENTZÜNDLICHE ERKRANKUNGEN DER HAUT - TEIL 2	OMR Dr. Johannes Neuhofer
13.00	Mehr als nur Haut: Behandlung der Psoriasis im Kontext von Adipositas und metabolischem Syndrom Dr. Michael Sebastian & Dr. Igor Hrgovic	Firmensymposium  A MEDICINE COMPANY
13.40	Patienten im Fokus – Langzeitdaten und praktische Erfahrungen mit Nemolizumab Prof. Dr. Alexander Enk & PD Dr. Caroline Mann	Firmensymposium  EST. 1981
14.40	Urtikaria 2026 – Omalizumab: Old but gold? Prof. Dr. Petra Staubach-Renz	Firmensymposium  HEALTHCARE
15.00	Nocebo-Effekte und Biosimilars Prof. Dr. Manfred Schedlowski	
15.20	Innovationen für Haut und Zukunft - Weichen stellen für die Dermatologie Zurück zum Leben Dr. Nikolaos Stavropoulos Zurück zur Normalität Prof. Dr. Marthe-Lisa Schaarschmidt Zurück in die Zukunft PD Dr. Sandra Schuh	Firmensymposium  feel the science
16.20	Therapie, die unter die Haut geht: Erscheinungsfreiheit und optimale Krankheitskontrolle als erreichbares Ziel Gretchen-Frage: Wie finde ich die richtige Therapie für meinen Patienten in der atopischen Dermatitis? PD Dr. Caroline Mann Therapieziele höherstecken! SKYRIZI® denkt Erscheinungsfreiheit weiter Dr. Marcus Kuchner	Firmensymposium 

Programmänderungen vorbehalten

Biosimilars von Amgen

JETZT NOCH MEHR AUSWAHL

AMGEVITA®¹ | WEZENLA®²
für eine optimale
Patient:innenversorgung

Jetzt verschreiben!



Als 40 mg und 80 mg
Fertigpen erhältlich¹

Als 45 mg und 90 mg
Fertigpen erhältlich²

WEZENLA® ist nicht für die Behandlung von Colitis ulcerosa zugelassen und dieses Angebot, diese Ausschreibung oder dieser Vorschlag stellt kein Verkaufsangebot für die Verwendung von WEZENLA® zur Behandlung von Colitis ulcerosa dar.

1 Fachinformation AMGEVITA®. 2 Fachinformation WEZENLA®.



AMGEVITA®

Zum Pflichttext nach
§ 4 Heilmittelwerbegesetz



WEZENLA®

Zum Pflichttext nach
§ 4 Heilmittelwerbegesetz

DEU-501-0525-90003


DANKE
Xolair®



HALLO
Omyclo™

Omyclo™.
Das erste Omalizumab Biosimilar.

- ✓ Bewährte **Wirksamkeit** und **Sicherheit** des Wirkstoffs **Omalizumab**
- ✓ **Haltbarkeit** von Omyclo™: **24 Monate**¹
- ✓ Zugelassen für **Kinder** ab 6 Jahren in der Therapie des allergischen Asthmas¹⁻³
- ✓ **Celltrion** Versorgungssicherheit durch Forschung, Entwicklung, Herstellung und Vertrieb von Biosimilars aus einer Hand
- ✓ Auch als **Fertigpen** erhältlich³



1. EMA product overview 'Omyclo'. Retrieved on 24/09/2024 at: <https://www.ema.europa.eu/en/medicines/human/EPAR/omyclo>. 2. Switch results from reference-omalizumab to CT-P39 in chronic spontaneous urticaria. GA2LEN UCARE Conference. December 08, 2023. 3. Aktuelle Fachinformation Omyclo™ 75 mg und aktuelle Fachinformation Omyclo™ 150 mg.



Pflichttext
OMYCLO™

Celltrion Healthcare Deutschland GmbH
Marienbader Platz 1 • 61348 Bad Homburg

HEALTHCARE
CELLTRION

DE-OMI-25-00042

VON DER ÄRZTEKAMMER ZERTIFIZIERTES PROGRAMM

09.00 - 10.20		DGBT WORKSHOP DEUTSCHE GESELLSCHAFT FÜR ÄSTHETISCHE BOTULINUM- UND FILLERTHERAPIE	
09.00	BTX Schemata der DGBT: Erfolgreiches Behandlungskonzept Prof. Dr.-medic (RO) Alina Fratila	Prof. Dr.-medic (RO) Alina Fratila	
10.20 - 11.00		KALTPLASMA-WORKSHOP	Prof. Dr. Uwe Reinhold
10.20	Innovation durch Kaltplasma - Ein neues Praxis-Tool für multiple Indikationen Prof. Dr. Uwe Reinhold		
11.00 - 11.40		BIOAKTIVE SUBSTANZEN ZUR HAUTREGENERATION	Prof. Dr. Uwe Reinhold
11.00	Regeneration der Haut – Verfahren der Einschleusung neuer bioaktiver Substanzen zur Regeneration der Haut inkl. Exosomen, Polynukleotiden, PRP, Meso-Mixturen & Co. inkl. LIVE-Behandlung Dr. Michael Weidmann		
11.40 - 14.00		HAARSPRECHSTUNDE	Tip Dr. (Univ. Istanbul) Seher Eren & Dr. Karin Beyer
11.40	Neue Möglichkeiten zur Behandlung von Haarausfall und erste Ergebnisse mit den Exosomen inkl. LIVE-Behandlung Dr. Michael Weidmann & Dr. Hans-Georg Dauer		
12.20	Die Wissenschaft der Haarsträhnen – Die Geheimnisse der Haargesundheit entschlüsseln Dr. Karin Beyer		
12.40	Strukturierte Diagnostik bei Alopezien: Trichoskopie als erstes Entscheidungstool Tip Dr. (Univ. Istanbul) Seher Eren		
13.00	Haarwuchsmittel, Nahrungsergänzung und Haartransplantation – Was können wir empfehlen? Dr. Andreas Finner		
13.20	Diskussion		

Programmänderungen vorbehalten

09.00 - 13.20		PRAXISMANAGEMENT	Dr. Bernd Salzer & Prof. Dr. Dr. Sven Quist
09.00	Die neue GOÄ - Was kann ich tun, was kann man ändern - Grundlagen und Fallbeispiele Gabriele Fischer		
10.40	DERM Tipps und Tricks – Brisante Themen in der Praxis – Wie gehen Sie damit um? Dr. Bernd Salzer & Prof. Dr. Dr. Sven Quist		
	Diskussion		
11.40	Brisante juristische Fallstricke in der Praxis Jan Ippach, LL.M. (Master of Laws)		
12.10	Betriebsprüfung in Arztpraxen: Perfekte Vorbereitung und die entscheidenden Tipps für eine stressfreie Prüfung Dipl. Finanzwirt (FH) Benno Mertens		

Programmänderungen vorbehalten



Erweitern Sie Ihr Spektrum mit der 3-in-1 PDT

Der TREVILUX vereint **drei Bestrahlungsmodi** und ermöglicht maßgeschneiderte Behandlungen für Ihre Patienten.

-  **Verbesserte konventionelle PDT**
-  **Schmerzfremde Compact Daylight PDT**
-  **Beauty PDT (Rejuvenation)**

Besuchen Sie uns auf Stand 60!



Zertifizierte Medizintechnik aus Deutschland.
Termine unter:

+49 (0) 5221 994 290 info@medlight.eu

MEDlight.eu
PDT & UV-SPEZIALISTEN

09.30 - 11.00	DERMATOCHIRURGIE-BOOSTER: AMBULANT OPERIEREN	Dr. Christoph R. Löser
09.30	Tricks&Tipps von der Planung über OP-Techniken bis zur Nachbehandlung Fragen aus allen Bereichen der klassischen Dermatochirurgie als interaktives Potpourri für gemeinsame Diskussionen und kollegialen Austausch - unterhaltsam aufbereitet und lösungsorientiert. Dr. Christoph R. Löser	
11.20 - 12.00	SKIN CARE	
11.20	Maximale Personalisierung durch gezielten Booster Einsatz Thorsten Joffroy	Firmensymposium Hydrafacial®

10.45 - 14.45	MYKOLOGIE-SEMINAR NEUES AUS DER MYKOLOGISCHEN DIAGNOSTIK & THERAPIE	
10.45	Praktischer Teil – Mikroskope mit den unterschiedlichsten Erregern stehen zur Verfügung Dr. Silke Uhrlaß	
11.45	Begrüßung Dr. Bartosz Malisiewicz	
12.00	Onychomykose: Leitlinie und darüber hinaus Dr. Bartosz Malisiewicz	
12.45	Tinea capitis inkl. „Tipps und Tricks“ in der Probenentnahme Prof. Dr. Dr. Annette Kolb-Mäurer	
13.30	Hautmykosen: Von Dermatophyten bis zu komplexen infizierten Ekzemen Dr. Viktor Czaika	
14.15	Diskussion & Fragen Prof. Dr. Dr. Annette Kolb-Mäurer, Dr. Bartosz Malisiewicz & Dr. Viktor Czaika	
14.30	Lernerfolgskontrolle	

**MODERNE
BIOSTIMULATION
MIT PDLLA & HA:**

Strukturelle
Hautregeneration &
sichere Behandlungskonzepte für die periorbitale Region

Fachvortrag:

Freitag, 13. März 2026
16:00 – 16:40 Uhr
Tagungsraum 2

Referent: **Dr. Christian Kors**

NOVIA
ESTHETIC

Für weitere Fragen steht Ihnen unser Team während der gesamten Tagung an unserem Stand Nr. 70 gerne zur Verfügung.



Natürliche Kollagenstimulation mit LANLUMA®

Verpassen Sie nicht unseren Vortrag

**“Poly-L-Milchsäure neu gedacht:
Aktuelle Anwendungen und
Erfahrungen mit Lanluma”**

mit **Dr. Carlo Hasenöhl**
Samstag, 14.03.2026, 17:40 Uhr
Tagungsraum 2

Sinclair Pharma GmbH
Martin-Behaim-Straße 12
63263 Neu-Isenburg
www.sinclair.com/de
@sinclair_deutschland

SINCLAIR



MODULARE FORTBILDUNG IN DER KLASSISCHEN & ÄSTHETISCHEN DERMATOLOGIE FÜR MFA & PFLEGEPERSONAL



IM AUFTRAG DER DEUTSCHEN DERMATOLOGISCHEN AKADEMIE (DDA)

UNSERE
6 BASIS-SEMINARE
ALS KOMPLETTPAKET
BUCHBAR FÜR
650 €

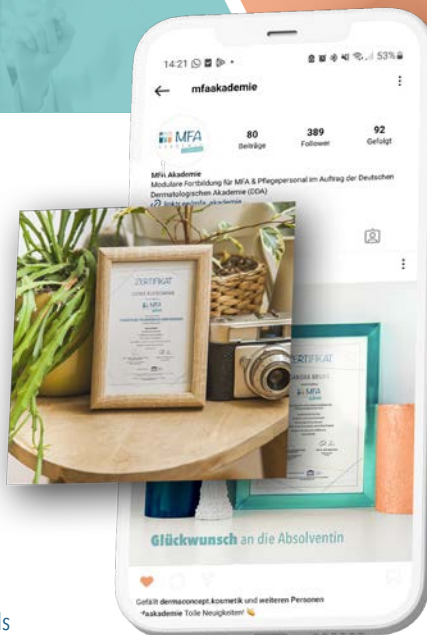
ZERTIFIKAT

„DERMATOLOGIE FÜR MEDIZINISCHE
ASSISTENZBERUFE“

DIE ONLINE-FORTBILDUNG

für Ihr Assistenzpersonal in Praxis und Klinik

- Für eine höhere Qualifikation Ihrer medizinischen Fachangestellten
- Für einen effizienteren Praxis- und Klinikalltag
- Für eine bessere Patientenkommunikation
- Für eine Entlastung der Ärzte
- Für eine höhere Zufriedenheit des Assistenzpersonals



Unser Programm mit über
28 Stunden Videovorträge
und 500 Multiple-Choice-
Fragen, die zu einem
erfolgreichen Abschluss
führen, finden Sie hier:



DIGITALE SCHULUNG

für MFAs, MTAs und Krankenschwestern
in über 30 ausgewählten
dermatologischen Basisfeldern

WWW.MFA-AKADEMIE.COM



www.mfa-akademie.com/pia

MFA-AKADEMIE

GRUNDLAGEN IM MFA-ALLTAG
MANAGEMENT IN DER DERMATOLOGISCHEN PRAXIS

VOM 13. - 15.03.2026

IM KLINIKUM LUDWIGSHAFEN

SPECIALS:

KURS
„AMBULANTES
OPERIEREN“,
LASERSCHUTZ-
KURS (NACH
TROS 2018) &
HAUTKREBS-
SCREENING
FÜHRERSCHEIN

VERANSTALTER



ORGANISATION & PARTNER



UNSERE INDUSTRIEPARTNER

Johnson & Johnson

GALDERMA

EST. 1981

WIR
BEDANKEN
UNS BEI
UNSEREN
INDUSTRIE-
PARTNERN



UNSERE INDUSTRIEPARTNER



Eucerin®

MEHR KONTROLLE ÜBER HAUTUNREINHEITEN, DANK 3-FACH WIRKUNG



-66%
PICKEL¹

-80%
PICKELMALE²

-62%
MITESSER³

DERMOPURE CLINICAL



¹AWB-Studie mit 427 Proband*innen, Pflegeroutine über 12 Wochen bei 2x täglicher Anwendung von einem Reinigungsgel, Triple Action und einer Tagespflege mit LSF 30; Läsionsanzahl; Vergleich zum Ausgangswert. | ² 80% Verbesserung der Sichtbarkeit von Pickelmalen nach 12 Wochen. Klinische Studie, 2-mal tägliche Anwendung von Triple Action über 12 Wochen, Selbst-einschätzung von 43 Teilnehmenden. | ³ AWB-Studie mit 399 Proband*innen, Pflegeroutine über 12 Wochen bei 2x täglicher Anwendung von einem Reinigungsgel, Triple Action und einer Tagespflege mit LSF 30; Läsionsanzahl; Vergleich zum Ausgangswert. | ⁴ Klinische Studie mit 18 Proband*innen über 7 Wochen bei 2-mal täglicher Anwendung von Triple Action. Individuelle Ergebnisse können abweichen.

BESUCHEN SIE UNS AM STAND 86. Wir freuen uns auf Sie!

PSORIASIS-THERAPIE

MIT KÖPFCHEN

Die Tacrolimus-Mikroemulsion speziell entwickelt für Kopfhaut-Psoriasis. ¹ Innovativ und wirksam.

Sumilor®



- > **Leichte** Konsistenz
- > **Punktgenaue** Applikation
- > **Wirksam** ohne Steroide
- > Wirkstoff bereits in den **Leitlinien** empfohlen²



¹ Pinter, A., Tsianakas, A., Eichner, A. et al. Efficacy and Safety of Topical Tacrolimus Microemulsion Applied Twice Daily in Patients with Mild to Moderate Scalp Psoriasis. *Dermatol Ther (Heidelb)* (2024). <https://doi.org/10.1007/s13555-024-01102-6>.
² Deutsche Dermatologische Gesellschaft (DDG). S3-Leitlinie „Therapie der Psoriasis vulgaris“ (AWMF-Registernummer 013 - 001). Version 8.0, 07.2025. Appendix A: „Topische Therapie, Phototherapie, Sonstige Therapien, Schnittstellendefinition“
 Zu den **Pflichtangaben Sumilor®**



UNSER STANDPLAN

1 Olistic®	2 DERMAGNOSTIX	3 hal allergy	4/5 SOLTAMEDICAL	6 kha hans karrer
7 intras MEDICAL LASER	8 ROMA medical	9 Eisenhut®	9A onkoderm	9B DERMANOVIS//
10 bio LITEC	11 laservision	12 :medac	13&14a Hydrafacial®	14 Acclaro
16 kmg kaymobyň	16A NOROAN	17 kreussler PHARMA	17A tomedo®	18 ALLERGIKA 47 Allergie Spezialität
19 MM	20 Art- und Friseurhandel MT	20A Lilly A MEDICINE COMPANY	21 ER People-Health.Care.	22 INFECTOPHARM Wissen wirkt.
23 Lischke Medizintechnik	23A SINCLAIR	24 CUTERA A New Energy in Aesthetics	25 REAMIN HIDREX VELAN	26 DR-WOLFF
27 PVS HAG	28 CROWN	29 Incyte	30 IBSA	31 REVANESSE®
32 Alma™ For You. For Life.	33 ViroMed MEDICAL	34 Die PVS Südwest Ärztliche Gemeinschaftsrichtung	34A preval® DERMATICA	35
36 DAMAE MEDICAL	37 Asclepion Laser Technologies	38 abbvie	39 IMAGING EXCELLENCE FROM CANFIELD	
40 Dammeyer+Setzer	42 ALK	43 HEINE		
44 FONTAPHARM	45 DR.FOOKE	46 NORDESTA DERMA COSMETICS		
47 benevi	48 Dermopharm AG	50 SAALMANN®		
51-53 L'ORÉAL LAROCHE-POSAY CeraVe VICHY SKINCEUTICALS				
54 Biofrontera Deep in dermatology	55 SERAG WIESSNER	56 dermalogica		
57 MBC	58 sanofi	59 Inspired by patients. Driven by science.		
60 MEDlight natürlich gesund!	61 HEALTHCARE CELLTRION	62 FotoFinder®		

UNSER STANDPLAN

63A NOVARTIS	63 sanofi REGENERON®	64 BEAUTY TECH	65 NEVISENSE™ by SCIBASE	66 ISDIN LOVE YOUR SKIN
67 68 Johnson&Johnson	69 DERMASENSE MEDIZINISCHE HAUTPFLEGE	70 NOVIA ESTHETIC	71 AMGEN	72 Zimmer AestheticDivision
73 74 LEO	75 DERMACOM®	76 CYNOSURE LUTRONIC®	77 NEAUVIA®	78 derma ENZINGER
79 regenlab TISSUE ENGINEERING SPECIALISTS	80 RELIFE FIRENZE	81 GME German Medical Engineering	82 CANDELA® Science. Results. Trust.	83 84 Pierre Fabre Pierre Fabre
85 skinuvita	86 KLINGE PHARMA	87 croma For creators of beauty.	88 medisun by BONLIZ & BONLIZ Leading in light	89A Louis Widmer
89 90 almiraal feel the science	91 92 GALDERMA			
93 AESTHETICS	94 Eucerin®			



- Diamant
- Platin
- Gold
- Gold 1
- Silber
- Silber 1
- Bronze
- Bronze 1

AbbVie in der Dermatologie

IHR PARTNER AUF DEM WEG ZU HÖHEREN THERAPIEZIELEN



abbvie

Opzelura[®]
ruxolitinib cream

NOW YOU CAN

Erstattung
durch die
GKV & PKV*

VITILIGO? OPZELURA[®]!

Opzelura[®] (Ruxolitinib-Creme) ist die erste und
einzige explizit zugelassene Therapie für die Behandlung
der nichtsegmentalen Vitiligo^{1*}

Mehr erfahren!



www.opzelura.de



Pflichttext Opzelura[®]



*Bei indikationsgerechtem Einsatz werden die Kosten von Opzelura[®] von der GKV und der PKV übernommen. Eine Dokumentation der Therapieentscheidung ist empfehlenswert. *Opzelura[®] wird angewendet zur Behandlung von nichtsegmentaler Vitiligo mit Beteiligung des Gesichts bei Erwachsenen und Jugendlichen im Alter ab 12 Jahren.¹

Referenzen: 1. Opzelura[®] Fachinformation. Aktueller Stand.
© 2025, Incyte Biosciences Germany GmbH. Alle Rechte vorbehalten.
Erstellungsdatum: August 2025. DE/OPZL/P/25/0072

**No more missed
melanomas.***
Human expertise
meets FotoFinder AI.

As confirmed by clinical study:
100% sensitivity in skin cancer
screening when supported by
FotoFinder AI



* Based on clinical study results: Winkler et al. (2023) in JAMA Dermatology: Human With Machine

One World of Skin Imaging. For You.

www.fotofinder.de


EMFUSION® | EMFACE® | EXION®



BTL Aesthetics Symposien:

Dr. med. Christina Haut


Kalziumgradient, Barrierefunktion und Skingevity:
Ein neuer epidermaler Therapieansatz mit EMFUSION®

 **Freitag, 13. März 2026**
16:40 - 17:00 Uhr

 **Tagungsraum 2**

Dr. med. Leila Frohn

Multidimensionale Ansätze für die nicht-chirurgische
Gesichtsverjüngung – Apparative Behandlung zur
Optimierung von Muskel, Gewebe und Haut

 **Samstag, 14. März 2026**
16:00 - 16:40 Uhr

 **Tagungsraum 3**

Wir freuen uns auf Ihren Besuch: Standnummer 93 (Foyer)

25 Jahre Tagung DERM 12. - 14. MÄRZ 2027

im CongressForum in Frankenthal
mit OP- und anderen praktischen Kursen



Jetzt
schon
ANMELDEN!

OPERATIVE DERMATOLOGIE • ALLERGOLOGIE • ÄSTHETIK
LASER • PSORIASIS • PRAXISMANAGEMENT • ONKOLOGIE

 tagung_derm

 tagungderm

 tagung-derm

Kontakt: Angelika Morio
a.morio@kongress-derm.de

Weitere Informationen finden Sie unter:
www.kongress-derm.de

Kongresshaus
Salzburg

DER INTERNATIONALE
KONGRESS IN DEUTSCHER SPRACHE



BREITES SPEKTRUM


DERMATOLOGIE SOWIE
ALLGEMEINMEDIZIN
ALLERGOLOGIE
ÄSTHETISCHE MEDIZIN
AUGENHEILKUNDE
DERMATOCHIRURGIE
GYNÄKOLOGIE
PHLEBOLOGIE
PRAXISMANAGEMENT
MEDIZINRECHT
PLASTISCHE CHIRURGIE
UND WEITERE...


16.-18. OKTOBER
2026

www.derm-alpin.com

Kontakt: Bettina Neuhofer
info@derm-alpin.com

 [tagung_derm](https://www.instagram.com/tagung_derm)

 [tagungderm](https://www.facebook.com/tagungderm)

 [tagung-derm](https://www.linkedin.com/company/tagung-derm)



In Kooperation mit:

